

DISTRIBUTIONSLOGISTIK

Transportsysteme für unterschiedliche Branchen





DISTRIBUTIONSLOGISTIK

Da nahezu jedes Unternehmen unsere Transportgeräte einsetzen kann, aber auch jedes Unternehmen „seine Lösung“ sucht, **stellen wir unsere Produkte branchenspezifisch zusammen.**

In der Sparte **Textil-Logistik** bieten wir ein umfassendes Container-Programm für **Wäschereien und Großwäschereien** und deren Wäschetransport. Hier gehören Combitainer Classic und Combitainer Junior zu unseren erfolgreichen Produktserien.

Die **Versorgungslogistik** deckt den Bedarf für **Seniorenheime und Krankenhäuser.** STAR-Sammler, Leichtmetall-Container und das umfangreiche KOMBIX-System stehen beispielhaft für dieses Segment.

Zahlreiche Transportgeräte, wie z.B. Stapelkarren und Plattformwagen, werden **branchenübergreifend** angeboten. Vom Getränkehandel über Druckereien, Speditionen bis hin zu den öffentlichen Verwaltungen – LKE Transportgeräte sind immer die richtige Lösung!



INTRALOGISTIK

Wir **optimieren** den **firmeninternen** und firmenübergreifenden Materialfluss durch zukunftsorientierte Transportsysteme. Anspruchsvolle, **individuelle Lösungskonzepte** und **qualitativ hochwertige Serienprodukte** bestimmen das Leistungsspektrum der LKE Gruppe.

Die Bündelung unserer **Kernkompetenzen, Entwicklung** mit **modernsten 3D-CAD-Anlagen, Konstruktion, Produktion** und **Vertrieb** sowie die **enge Zusammenarbeit mit unseren Kunden**, ermöglichen die Umsetzung auch individueller Lösungen und bilden somit den Schlüssel unseres gemeinsamen Erfolgs.



FLOOR-TO-FLOOR LOGISTIK

Durch seine dezentralen Produktionsstandorte erfordert der Bereich der Luftfahrt ein **optimal funktionierendes und auf Kunden abgestimmtes Logistikkonzept.**

Seit über 25 Jahren sorgen LKE **Roll-on und Roll-off Aluminiumcontainer** sowie die **Rollwagensysteme** aus Aluminium für einen **problemlosen** und **sicheren** Transport sowohl im Innen- als auch im Außenbereich.

Konsequente Kundenorientierung, hohe Servicequalität sind die Basis für unsere innovativen Produkte, die Unternehmen aus der Luftfahrt-Industrie wirkungsvoll unterstützen. Ausgestattet mit **modernsten Fertigungseinrichtungen**, entwickelt eine flexible Crew mit großer Erfahrung und starkem Teamgeist Produkte für die Luftfahrt, die bis ins Detail überzeugen.

ROLL- / GITTERCONTAINER

01 Roll- / Gittercontainer 4-29

02 KOMBIX Regal- / Wagensysteme 30-43

03 Allzwecksammler 44-47

04 Etagen- / Beistellwagen 48-55

05 Contiflex Container 56-63

06 Schrankwagen 64-67

07 Sortier- / Postzustellwagen 68-75

08 Hub- / Plattformwagen 76-79

09 HERKULEX Stapelkarren 80-101

10 Stapelboxen 102-105

Unsere Roll- und Gittercontainer kommen seit Jahren bei den großen namhaften Postunternehmen tagtäglich zum Einsatz. Sie sind **hochwertig verarbeitet** und garantieren daher eine **lange Lebensdauer**.

Verschiedene Ausführungen sind speziell auf Ihre logistischen Bedürfnisse zugeschnitten.

> Produkte

- Uniflex
- Combitainer Serie Junior
- Combitainer Serie Classic
- Combitainer Serie Premium
- Combitainer Serie Safe
- Combitainer Serie Safe Abwurf
- Combitainer Serie Cargo
- Combitainer Serie Master
- Textilhauben
- Wäschewagen Classic
- Evoflex
- Gepäck- und Transportwagen
- Rolofflex
- Rollcontainer L2003
- Euro-Line Rollcontainer E1
- Modulette
- Ecoflex
- KLT-Wagen
- Zubehör

> Ihre Vorteile

- leichtes Bewegen schwerer Lasten
- verschiedene Ausführungen für optimalen Transport
- ergonomische Arbeitsweise
- Wirtschaftlichkeit



> Einsatzbereiche

- Sortierung
- Lagerung
- Transport
- Kommissionierung





Tragkraft



Anwendungsbeispiel



Anwendungsbeispiel

> Technische Daten und Details:

- bietet eine **hohe Tragkraft bis zu 500 kg**
- stabile, galvanisch verzinkte und gelb chromatierte Seitenwände aus Stahlrohrrahmen und Stabstäben
- Ausfachung mit vier senkrechten Rundstäben und zwei waagerechten Flachstäben
- **stabile Kunststoffpalette mit Stahleinlagen** und Bockrollenschutz
- Seitenwände in drei Höhen lieferbar
- leicht montier- und demontierbar
- einschließlich zwei Spanngurten

serienmäßiges Fahrwerk:

- 2 Lenk- und 2 Bockrollen, Ø 108 mm, Kunststoff PP
weitere Rollentypen erhältlich (siehe S. 28)

| Typ / Größe | Art.-Nr. | Abmessungen L x B x H ca. in mm | Nutzhöhe ca. in mm |
|---------------|-------------|------------------------------------|-----------------------|
| Uniflex „X“ | 324-0000-02 | 720 x 810 x 1520 | 1350 |
| Uniflex „XL“ | 324-0010-02 | 720 x 810 x 1620 | 1450 |
| Uniflex „XXL“ | 324-0020-02 | 720 x 810 x 1820 | 1650 |

Combitainer - Gittercontainer

| Serie „Junior“ |



Anwendungsbeispiel
mit Zwischenboden



Anwendungsbeispiel
mit Innenhaube



> Technische Daten und Details:

- stabile, galvanisch verzinkte und gelb chromatierte Konstruktion aus Stahlrohrrahmen und Stabstählen
- bestehend aus zwei Seitenwänden, einer Rückwand und einer Bodenkonstruktion aus Profilstahlrohren inkl. Phenolharzplatte
- eine waagrecht geteilte klapp- / schwenkbare Tür
- passende Textilhauben erhältlich (siehe S. 12)
- Infoblech auf der Rückwand

optional:

- klappbarer Zwischenboden
- ohne Tür

serienmäßiges Fahrwerk:

- 2 Lenk- und 2 Bockrollen, Ø 108 mm, Kunststoff PP
weitere Rollentypen erhältlich (siehe S. 28)

| Typ / Größe | Art.-Nr. | Abmessungen L x B x H ca. in mm | Nutzhöhe ca. in mm |
|----------------------------------|----------|------------------------------------|-----------------------|
| Junior „S“ | 327-0010 | 600 x 720 x 1150 | 1000 |
| Junior „M“ | 327-0020 | 600 x 720 x 1350 | 1200 |
| Junior „X“ | 327-0030 | 600 x 720 x 1520 | 1350 |
| Junior „XL“ | 327-0040 | 600 x 720 x 1730 | 1570 |
| Zwischenboden Junior „S“-„XL“ | 327-9000 | 600 x 720 | - |

Combitainer - Gittercontainer

| Serie „Classic“ |



Anwendungsbeispiel
mit Zwischenboden



Anwendungsbeispiel
mit Innenhaube

> Technische Daten und Details:

- stabile, galvanisch verzinkte und gelb chromatierte Konstruktion aus Stahlrohrrahmen und Stabstäben
- bestehend aus zwei Seitenwänden, einer Rückwand und einer Bodenkonstruktion aus Profilstahlrohren und Gitterstäben
- eine waagrecht geteilte klapp- / schwenkbare Tür
- passende Textilhauben erhältlich (siehe S. 12)
- Infoblech auf der Rückwand

optional:

- klappbarer Zwischenboden
- ohne Tür

serienmäßiges Fahrwerk:

- 2 Lenk- und 2 Bockrollen, Ø 108 mm, Kunststoff PP
weitere Rollentypen erhältlich (siehe S. 28)

| Typ / Größe | Art.-Nr. | Abmessungen L x B x H ca. in mm | Nutzhöhe ca. in mm |
|------------------------------------|----------|------------------------------------|-----------------------|
| Classic „M“ | 324-0030 | 720 x 810 x 1350 | 1200 |
| Classic „X“ | 324-0000 | 720 x 810 x 1520 | 1350 |
| Classic „XL“ | 324-0010 | 720 x 810 x 1650 | 1450 |
| Classic „XXL“ | 324-0020 | 720 x 810 x 1850 | 1650 |
| Zwischenboden Classic „M“-„XXL“ | 324-9000 | 720 x 810 | - |

Combitainer - Gittercontainer


| Serie „Premium“ |



Anwendungsbeispiel
mit Zwischenboden



Anwendungsbeispiel
mit Innenhaube



> Technische Daten und Details:

- stabile, galvanisch verzinkte und gelb chromatierte Konstruktion aus Stahlgitter, mit 50 x 50 mm Gitterausfachung und Stahlrohrrahmen
- eine waagrecht geteilte klapp- / schwenkbare Tür
- Gitterboden
- passende Textilhauben erhältlich (siehe S. 12)
- Infoblech auf der Rückwand

optional:

- Zwischenboden

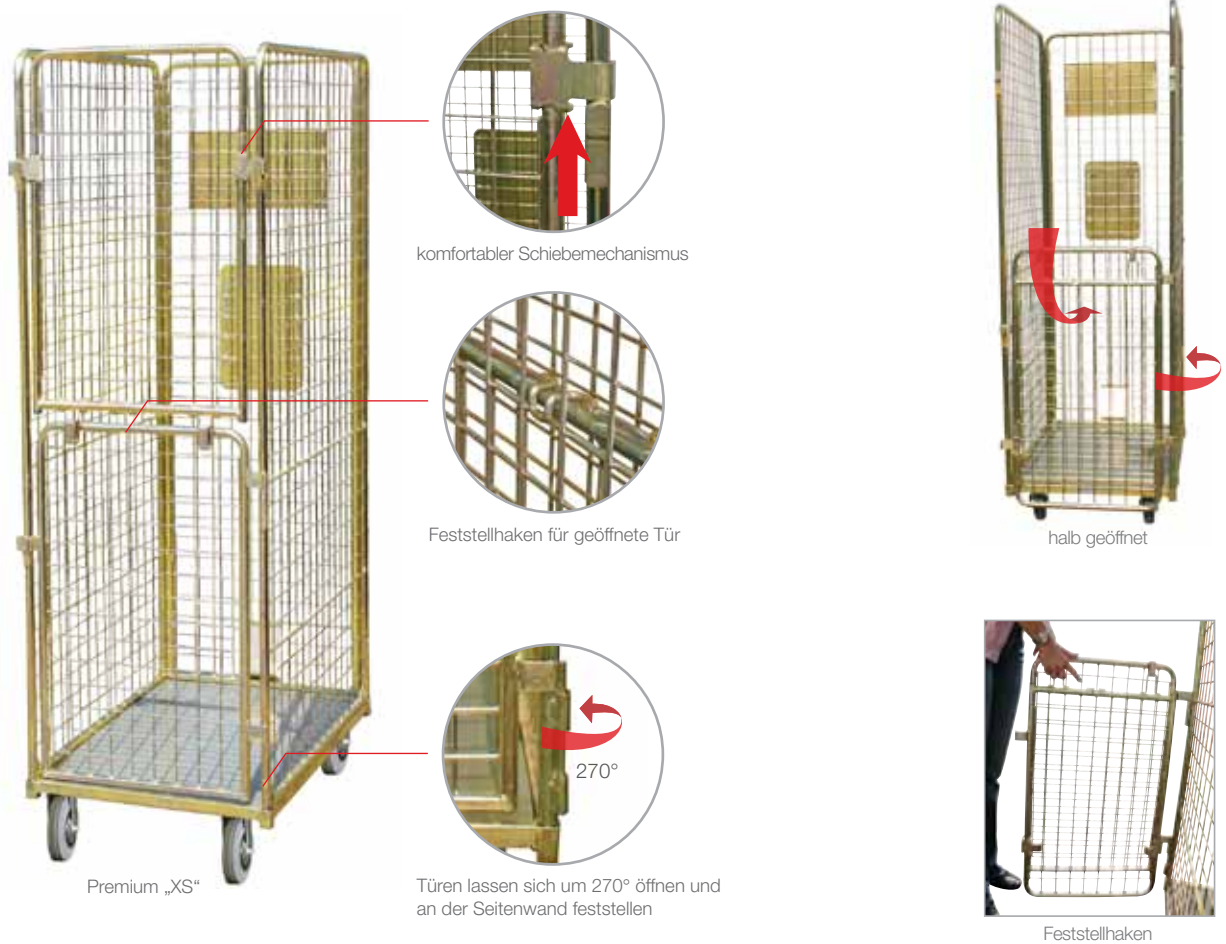
serienmäßiges Fahrwerk:

- 2 Lenk- und 2 Bockrollen, Ø 108 mm, Kunststoff PP
weitere Rollentypen erhältlich (siehe S. 28)

| Typ / Größe | Art.-Nr. | Abmessungen L x B x H ca. in mm | Nutzhöhe ca. in mm |
|-----------------------------------|----------|------------------------------------|-----------------------|
| Premium „S“ | 325-0010 | 810 x 580 x 1520 | 1350 |
| Premium „M“ | 325-0020 | 810 x 580 x 1820 | 1650 |
| Premium „X“ | 325-0030 | 720 x 810 x 1520 | 1350 |
| Premium „XL“ | 325-0040 | 720 x 810 x 1820 | 1650 |
| Zwischenboden Premium „S“-„M“ | 325-9000 | 810 x 580 Stahlgitter klappbar | - |
| Zwischenboden Premium „X“-„XL“ | 324-9000 | 720 x 810 Stahlgitter klappbar | - |

Combitainer - Gittercontainer

| Serie „Premium“ |



> Technische Daten und Details:

- stabile, galvanisch verzinkte und gelb chromatierte Konstruktion aus Stahlgitter, mit 50 x 50 mm Gitterausfachung und Stahlrohrrahmen
- Nutzhöhe: ca. 1540 mm
- eine waagrecht geteilte klapp-/schwenkbare Tür, die sich mittels Feststellhaken im geöffneten Zustand arretieren lässt (Tür lässt sich um 270° öffnen)
- Metalltafel und Klemmbrett auf der Rückwand
- Trittlech zum Ankippen auf der Rückwand
- Stahlrohrbodenkonstruktion mit Kunststoffboden

serienmäßiges Fahrwerk:

- 2 Lenk- und 2 Bockrollen, Ø 125 mm, Gummi, grau, mit Fadenschutz
weitere Rollentypen erhältlich (siehe S. 28)

| Art.-Nr.: | Abmessungen L x B x H ca. in mm |
|-----------|------------------------------------|
| 325-0090 | 560 x 800 x 1720 |

Combitainer - Gittercontainer

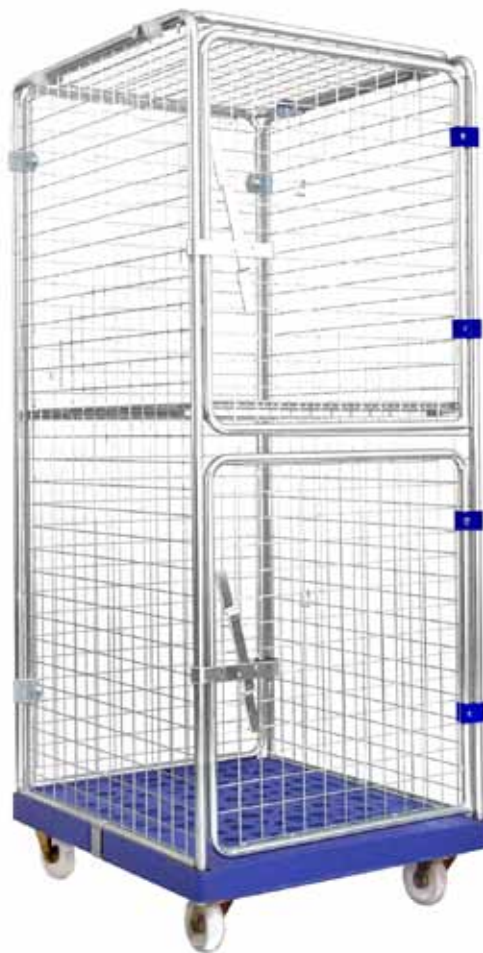
| Serie „SAFE“ |



Anwendungsbeispiel



Anwendungsbeispiel



zusätzlich sichern
(Anwendungsbeispiel)

> Technische Daten und Details:

- stabile, galvanisch verzinkte und blau chromatierte Konstruktion aus Stahlgitter mit 50 x 50 mm Gitterausfachung und Stahlrohrrahmen
- Nutzhöhe: ca. 1650 mm
- auf Grund der komplett geschlossenen Bauweise, einschließlich Gitterdach, wird ein **optimaler Schutz** gegen Diebstahl gewährleistet
- zweiflügelige, mittig geteilte Drahtgittertür, zum Verschließen mit Schieberiegel ausgestattet
- zusätzlich verschließbar (Einhängeschloss notwendig)
- **überdurchschnittlich robuster Kunststoffboden** aus hochschlagfestem PE

optional:

- Zwischenboden, durch den zwei voneinander getrennte Sicherheitsfächer entstehen

Art.-Nr.: 325-9050

serienmäßiges Fahrwerk:

- 2 Lenk- und 2 Bockrollen, Ø 108 mm, Kunststoff PP
weitere Rollentypen erhältlich (siehe S. 28)

| Art.-Nr.: | Abmessungen L x B x H ca. in mm |
|-----------|------------------------------------|
| 325-0050 | 720 x 810 x 1820 |

Combitainer - Gittercontainer

| Serie „SAFE“-Abwurf |



Ihre Vorteile

- Einwurfklappe
- verriegelbar



Anwendungsbeispiel



Einwurfklappe

> Technische Daten und Details:

- stabile, galvanisch verzinkte und gelb chromatierte Konstruktion aus Stahlgitter, mit 50 x 50 mm Gitterausfachung
- Nutzhöhe: ca. 1670 mm
- dient zur Sammlung von Wäsche, wie z.B. Arbeitskleidung in Krankenhäusern, der Industrie etc.
- mit Einwurfklappe
- zweiteilige Front, unten fest und oben wie eine Tür zu öffnen
- **verriegelbar**
- beide Seitenwände, die Rückwand und das Gitterdach sind fest miteinander verschraubt
- Bodenkonstruktion inkl. Phenolharzplatte

serienmäßiges Fahrwerk:

- 2 Lenk- und 2 Bockrollen, Ø 125 mm, Gummi, grau, mit Fadenschutz
weitere Rollentypen erhältlich (siehe S. 28)

| Art.-Nr.: | Abmessungen L x B x H ca. in mm |
|-----------|------------------------------------|
| 325-0070 | 715 x 800 x 1870 |

■ Textilhauben

| Hochwertige Innen- und Außenhauben |



Innenhaube mit Dach



Außenhaube



individuelle Einarbeitung
von Logo oder Schriftzug
-Preis auf Anfrage-

> Technische Daten und Details:

- vorne Knebel zum Verschließen
- Material: 100 % Polyester, 220 g/m²
- seitlich und hinten Knebel zur Befestigung am Gittercontainer (nur Innenhaube)
- Innenhauben mit Dach

| Typ / Größe | Farbe | Art.-Nr. Innenhaube | Art.-Nr. Außenhaube |
|----------------------------------|-------|------------------------|------------------------|
| Junior „S“ | weiß | 327-0110 | 327-0211 |
| | blau | 327-0112 | 327-0213 |
| Junior „M“ | weiß | 327-0120 | 327-0221 |
| | blau | 327-0122 | 327-0223 |
| Junior „X“ | weiß | 327-0130 | 327-0231 |
| | blau | 327-0132 | 327-0233 |
| Junior „XL“ | weiß | 327-0150 | 327-0241 |
| | blau | 327-0152 | 327-0243 |
| Classic „M“ | weiß | 324-0130 | 324-0230 |
| | blau | 324-0132 | 324-0232 |
| Classic „X“ u. Premium „X“ | weiß | 324-0100 | 324-0201 |
| | blau | 324-0102 | 324-0203 |
| Classic „XL“ | weiß | 324-0110 | 324-0211 |
| | blau | 324-0112 | 324-0213 |
| Classic „XXL“ u. Premium „XL“ | weiß | 324-0120 | 324-0221 |
| | blau | 324-0122 | 324-0222 |

Combitainer - Gittercontainer

| Serie „Cargo“ |



Zwischenboden optional



einfaches Feststellen der Tür an der Seitenwand

Tür um 270° schwenkbar

Zwischenboden nach oben klappbar (optional erhältlich)

Seitenwände nach innen einklappbar

Bodenunterkonstruktion konisch zulaufend

einfach zusammenklappbar

Die einzelnen Elemente wie Dach, Seitenwände und Zwischenboden werden sicher festgestellt.



platzsparend lagern

Dank der konisch zulaufenden Bodenunterkonstruktion ist der Cargo besonders platzsparend.

> Technische Daten und Details:

- stabile, galvanisch verzinkte und blau chromatierte Konstruktion aus Stahlgitter mit 45 x 50 mm Gitterausfachung und Stahlrohrrahmen
- einfache Handhabung und größte Funktionalität bei Lagerung und Transport von Waren aller Art
- geschlossene Konstruktion, besonders sicher
- platzsparend zu verschachteln
 - **Volumenreduzierung um 70 %** für Transport und Lagerung

optional:

- Zwischenboden (Tragkraft: 150 kg)

Art.-Nr.: 322-6000-03

• serienmäßiges Fahrwerk:

2 Lenk- und 2 Bockrollen, Ø 108 mm, Kunststoff PP
Weitere Rollentypen erhältlich (siehe S. 28)

| Art.-Nr.: | Abmessungen L x B x H ca. in mm |
|-----------|------------------------------------|
| 322-8001 | 740 x 860 x 1740 |

Combitainer - Gittercontainer

| Serie „Master“ |

> Technische Daten und Details:

Master XS

- stabile Stahlrohrkonstruktion mit Stabstahlausfachung
- Nutzhöhe: ca. 1500 mm
- galvanisch verzinkt und chromatiert
- Kleiderstange
- die Zwischenböden sind so klappbar, dass **ein halb geschlossener Container entsteht**
- mit Bodenblech galvanisch verzinkt und zusätzlich lackiert

serienmäßiges Fahrwerk:

- 4 Lenkrollen, 108 mm, Kunststoff PP

| Art.-Nr.: | Abmessungen L x B x H ca. in mm |
|-----------|------------------------------------|
| 322-2000 | 400 x 560 x 1680 |



Master M

- stabile Stahlrohrkonstruktion mit Stabstahlausfachung
- Nutzhöhe: ca. 1520 mm
- galvanisch verzinkt und chromatiert
- mit Bodenblech galvanisch verzinkt und zusätzlich lackiert
- oberer Zwischenboden kann **selbsthemmend** nach oben geschwenkt werden

serienmäßiges Fahrwerk:

- 2 Lenk- und 2 Bockrollen, Ø 125 mm, Gummi, grau, mit Fadenschutz

| Art.-Nr.: | Abmessungen L x B x H ca. in mm |
|-----------|------------------------------------|
| 322-1000 | 800 x 710 x 1700 |



Master XXL

- stabile Stahlrohrkonstruktion mit Stabstahlausfachung
- Nutzhöhe: ca. 1600 mm
- galvanisch verzinkt und chromatiert
- 50 x 100 mm Gitterausfachung
- Gitterboden
- Kleiderstange
- Falztasche und Blechschild auf der Seitenwand
- Bodenabdeckplatte auf Anfrage

serienmäßiges Fahrwerk:

- 2 Lenk- und 2 Bockrollen, 108 mm, Kunststoff PP

| Art.-Nr.: | Abmessungen L x B x H ca. in mm |
|-----------|------------------------------------|
| 325-0080 | 720 x 810 x 1780 |



weitere Rollentypen erhältlich (siehe S. 28)

Combitainer - Gittercontainer

| Serie „Master“ |

> Technische Daten und Details:

Master XL1

- stabile Stahlrohrkonstruktion mit Stabstahlausfachung
- Nutzhöhe: ca. 1570 mm + Bügel
- galvanisch verzinkt, gelb chromatiert
- zwei Gummigurte inklusive
- klappbare Kleiderstange
- Standard-Boden mit **witterungsbeständiger** Kunststoffplatte
- Infotafel auf der Seitenwand

optional:

- Gitterboden

serienmäßiges Fahrwerk:

- 2 Lenk- und 2 Bockrollen, Ø 125 mm, Gummi, grau

| Art.-Nr.: | Abmessungen L x B x H ca. in mm |
|-----------|------------------------------------|
| 322-0060 | 860 x 660 x 1750 |



Master XL2

- stabile Stahlrohrkonstruktion mit Stabstahlausfachung
- Nutzhöhe: ca. 1570 mm
- galvanisch verzinkt, gelb chromatiert
- Kleiderstange
- Gitterboden
- Infotafel auf der Seitenwand

optional:

- Kunststoff- oder Phenolharzplatte

serienmäßiges Fahrwerk:

- 2 Lenk- und 2 Bockrollen, Ø 125 mm, Gummi, grau

| Art.-Nr.: | Abmessungen L x B x H ca. in mm |
|-----------|------------------------------------|
| 322-0070 | 860 x 660 x 1750 |



Master XL3

- stabile Stahlrohrkonstruktion mit Stabstahlausfachung
- Nutzhöhe: ca. 1550 mm
- galvanisch verzinkt, gelb chromatiert
- oberer Zwischenboden nach oben schwenkbar
- **Phenolharzplatte an unterem Zwischenboden** bietet **zusätzlichen Schutz** gegen Spritzwasser
- Infotafel auf der Rückwand

serienmäßiges Fahrwerk:

- 2 Lenk- und 2 Bockrollen, Ø 125 mm, Gummi, grau

| Art.-Nr.: | Abmessungen L x B x H ca. in mm |
|-----------|------------------------------------|
| 322-0080 | 860 x 650 x 1730 |



weitere Rollentypen erhältlich (siehe S. 28)

Gittercontainer Wäschewagen Classic


| Ein Gittercontainer der Extraklasse |



Anwendungsbeispiel
Gittercontainer geschlossen



Anwendungsbeispiel



Anwendungsbeispiel
Gittercontainer geöffnet



> Technische Daten und Details:

- stabile, galvanisch verzinkte und gelb chromatierte Konstruktion aus Stahlrohrrahmen mit Drahtausfachung und Ovalrohrchassis
- einfache Handhabung und größte Funktionalität bei Lagerung und Transport von Waren aller Art
- die zwei Zwischenböden sind so klappbar, dass ein geschlossener Container entsteht

serienmäßiges Fahrwerk:

- 2 Lenk- und 2 Bockrollen, Ø 125 mm, Gummi, grau, mit Fadenschutz

| Art.-Nr.: | Abmessungen L x B x H ca. in mm |
|-----------|------------------------------------|
| 321-0000 | 940 x 560 x 1800 |



platzsparend verschachtelbar

Volumenreduzierung um 65 %



Kupplung und Deichsel



> Technische Daten und Details:

- Tragkraft: **max. 500 kg**
- lackierte und pulverbeschichtete Gitterwände
- Ausfachung mit 50 x 50 mm Maschenweite
- die mechanische Feststellvorrichtung an der Rückseite ermöglicht ein müheloses Aufbocken, auch bei hohen Lasten
- **Volumenreduzierung um 65 %** für Transport und Lagerung
- stabiler Holzboden (hochklappbar)
- der Rangiergriff garantiert ein gefahrloses Manövrieren und eine gute Bedienbarkeit

serienmäßiges Fahrwerk:

- 4 Lenkrollen, davon 2 mit integr. Richtungsfeststeller, Ø 140 mm, mit Elastik-Vollgummireifen

| Art.-Nr. | Abmessungen (außen) | Abmessungen (innen) |
|----------|---------------------|---------------------|
| | L x B x H ca. in mm | L x B x H ca. in mm |
| 134-0072 | 1200 x 1000 x 1950 | 1110 x 970 x 1743 |



Ihre Vorteile

- einfach und schnell transportieren
- exklusives Design

> Technische Daten und Details:

- stabiles Edelstahl-Rohrgestell
- wahlweise mit Titanium-Gold Beschichtung oder Edelstahl hochglanzpoliert
- Grundplatte mit Teppichbodenbelag
- **Tragkraft: 150 kg**
- integrierte Garderobenstange
- **leichtes Manövrieren**
- umlaufende Gummischutzleiste, streifenfrei

serienmäßiges Fahrwerk 333-0002:

- entnehmen Sie der Beschreibung am Produkt

| Art.-Nr. | Abmessungen L x B x H ca. in mm |
|----------|------------------------------------|
| 333-0002 | 1240 x 640 x 1750 |
| 333-0008 | 1120 x 610 x 1840 |
| 333-0001 | 1240 x 640 x 1900 |
| 333-0007 | 1120 x 610 x 1910 |

Gepäck- und Transportwagen

| Zeitlose Optik - elegantes Design |

EDELSTAHL



Menü- und Infoboard

| Perfekt für den Eingangsbereich |

EDELSTAHL

> Technische Daten und Details:

- hochwertige Titanium-Gold Beschichtung
- Infotafel mit Teppichbodenbelag in bordeaux, bzw. schwarzem Samt bezogen



schräge Tafel
333-0004



gerade Tafel
333-0003



Tafel inklusive Steckbuchstaben
333-0005

| Art.-Nr. | Abmessungen L x B x H ca. in mm |
|----------|------------------------------------|
| 333-0004 | 400 x 360 x 1100 |
| 333-0003 | 400 x 300 x 1220 |
| 333-0005 | 585 x 300 x 1620 |

> Technische Daten und Details:


- Leergewicht nur 50 kg (ohne Türen)
- blaue Pulverbeschichtung für optimalen Oberflächenschutz
- platzsparend zu verschachteln für Transport und Lagerung
- **Volumenreduzierung um 70 %**

optional:

- bis zu drei Zwischenböden
- mit Türen

serienmäßiges Fahrwerk:

- 4 Lenkrollen, Ø 125 mm, Kunststoff PP, weiß, 2 mit Feststeller, mit großem Fadenschutz



platzsparend verschachtelbar
Volumenreduzierung um 70 %

| Bezeichnung | Art.-Nr. | Abmessungen L x B x H ca. in mm |
|-------------------|----------|------------------------------------|
| Roloflex Standard | 420-0003 | 1100 x 800 x 1700 |
| Türen | 420-5000 | - |
| Zwischenboden | 420-9000 | - |

Rollcontainer L2003

> Technische Daten und Details:

- sehr stabile Profil-Stahlkonstruktion
- **Tragkraft bis zu 800 kg**
- Gewicht: 67 kg
- langlebiger Oberflächenschutz durch Feuerverzinkung
- ergonomische Rangiergriffe
- Info-Tafel mit Einstecktasche
- absolute Standsicherheit durch Zentralfeststeller mit Fußhebel
- Boden hochklappbar und somit im Leerzustand platzsparend zu verschachteln - **Platzreduzierung um ca. 70 %**

serienmäßiges Fahrwerk:

- 2 Lenk- und 2 Bock-Schwerlastrollen
- Elastik-Vollgummibereifung, Ø 125 mm, mit Fadenschutz, Lenkrollen mit Doppelstopp und innerem Schwenkradius



Boden hochgeklappt



platzsparend verschachtelbar



Tragkraft

| Art.-Nr. | Abmessungen L x B x H ca. in mm |
|----------|------------------------------------|
| 195-0000 | 600 x 1000 x 1520 |

Euro-Line Rollcontainer E1

| Der Rollbehälter im Euro-Maß |



optional
mit Zwischenboden
und Kunststoffboden



Infotafel mit Kreide
beschreibbar




separater Fußhebel zum Lösen
der Feststellvorrichtung



Zentralfeststeller mit Fußhebel



Zuggriff-Betriebsbremse



optimale Wendigkeit durch
4 Lenkrollen, davon eine mit
Richtungsfeststeller

> Technische Daten und Details:

- Rollcontainer Eigengewicht: **ca. 62 kg**
Tragkraft: max. **350 kg**
- Zwischenboden Eigengewicht: **ca. 11 kg**
Tragkraft: **max. 100 kg**
- sehr stabile Wandrahmenkonstruktion; eine Rückwand und zwei Stirnwände mit Drahtgitter-Maschung 100 x 100 mm
- geschweißter Bodenrahmen aus **sehr robusten Stahlprofilen**
- vollflächige Bodenabdeckung durch mehrfach verleimte Fahrzeugsperrholzplatte oder Kunststoffboden
- **optimale Wendigkeit** durch vier Lenkrollen, auch auf engstem Raum
- Zentralfeststeller mit Fußhebel ermöglicht einen **sicheren Stand bei Be- und Entladung**
- **separater Fußhebel** zum Lösen der Feststellvorrichtung

optional:

- Kupplung und Deichsel
- Zwischenboden
- Kunststoffboden
- Abdeckhaube

serienmäßiges Fahrwerk:

- 4 Lenkrollen Ø 160 mm, davon eine **mit automatischem Richtungsfeststeller**, der sich nach Betätigung selbstständig in die Verriegelungsposition zurückstellt
- elektrostatische Ableitung durch leitfähige Superelastik-Bereifung, Kugellagerung im Drehkranz und in der Radnabe

| Bezeichnung | Art.-Nr. | Abmessungen (außen) | | Abmessungen (innen) | |
|---------------|----------|---------------------|--|---------------------|--|
| | | L x B x H ca. in mm | | L x B x H ca. in mm | |
| Rollcontainer | 533-0000 | 1200 x 800 x 1600 | | 1115 x 775 x 1300 | |
| Zwischenboden | 533-0900 | passend | | passend | |

MODULette® Standard

| Ein Rollbehälter der Extraklasse |



platzsparend verschachtelbar
**Volumenreduzierung um 60 %
 für Transport und Lagerung**



Kupplung



Deichsel



> Technische Daten und Details:

- Kunststoffboden mit **600 kg Tragkraft**
- Feststellvorrichtung mit patentiertem Kraftspeicher
- **Volumenreduzierung um 60 %** für Transport und Lagerung
- Bedienung in aufrechter Körperhaltung möglich
- Sicherheitsbügel und zusätzliche Rangiergriffe erlauben ein sicheres Manövrieren
- **serienmäßig mit Kupplung und Deichsel**

optional:

- Abdeckhaube (auf Anfrage)
- Zwischenboden

Art.-Nr.: 110-3000

serienmäßiges Fahrwerk:

- 4 Lenkrollen, davon 2 mit integr. Richtungsfeststeller, Ø 140 mm, mit Elastik-Vollgummireifen

| Art.-Nr. | Abmessungen (außen) | Abmessungen (innen) |
|----------|---------------------|---------------------|
| | L x B x H ca. in mm | L x B x H ca. in mm |
| 133-0000 | 1280 x 1000 x 1880 | 1150 x 920 x 1670 |



Sicherheitsfeststeller am Dach



Sicherheitsmechanismus an der Tür



Türen lassen sich durch zweifache Scharnierung um 270° öffnen



leichte Bedienung des Bodens

> Technische Daten und Details:

- Kunststoffboden mit **600 kg Tragkraft**
- Feststellvorrichtung mit patentiertem Kraftspeicher
- **Volumenreduzierung um 60 %** für Transport und Lagerung
- Bedienung in aufrechter Körperhaltung möglich
- Sicherheitsbügel und zusätzliche Rangiergriffe erlauben ein sicheres Manövrieren
- **serienmäßig mit Kupplung und Deichsel**
- SAFE-Version mit Dach und Türen
- Tür schwenkbar bis zu 270°

optional:

- Abdeckhaube (auf Anfrage)
- Zwischenboden

Art.-Nr.: 110-3000

serienmäßiges Fahrwerk:

- 4 Lenkrollen, davon 2 mit integr. Richtungsfeststeller, Ø 140 mm, mit Elastik-Vollgummireifen

| Art.-Nr. | Abmessungen (außen) | Abmessungen (innen) |
|----------|---------------------|---------------------|
| | L x B x H ca. in mm | L x B x H ca. in mm |
| 133-002 | 1280 x 1000 x 1880 | 1150 x 920 x 1670 |



Anwendungsbispiel



Seitenwände (klappbar)



Grundboden-Auflage aus vollverzinktem Stahlblech ohne Aufkantung

Ecoflex Standard
Stapleraufnahme

Einsteckrahmen

Zuggriff mit Handbremse

Zurrgurte

Kunststoffboden

Zentralfeststeller mit Fußhebel




Ecoflex-Kommissionierer mit 3 Zwischenböden und Schräge mit Aufkantung



Ecoflex Etage Anwendungsbeispiel



optional mit Kupplung und Deichsel



Trennstopper sicherer Halt für die Ladung

> Technische Daten und Details:

- Zuladung: grundsätzl. 300 kg Flächenlast (ohne Zwischenböden)
- Zentralfeststeller mit Fußhebel
- Zuggriff mit Handbremse
- LKW-gerechtes Lademaß
- sicherer Stand bei Be- und Entladungen
- Sicherheitskufen für Gabelstaplerverladung

optional:

- Kupplung und Deichsel

serienmäßiges Fahrwerk:

- 2 Lenkrollen mit integriertem Zentralstopp und 2 Bockrollen, Ø 160 mm, mit spurlosen grauen Elastik-Vollgummireifen

| Bezeichnung | Art.-Nr. | Abmessungen L x B x H ca. in mm |
|---------------------------------|-------------|------------------------------------|
| Ecoflex Standard | 190-0006 | 1200 x 570 x 1600 |
| Ecoflex mit Grundboden-Auflage | 190-0009 | 1200 x 570 x 1600 |
| Ecoflex Etage, 1 Zwischenboden | 190-0007 | 1200 x 570 x 1600 |
| Ecoflex Etage, 2 Zwischenböden | 190-0010 | 1200 x 570 x 1600 |
| Ecoflex Kommissionierer | 191-0007 | 1200 x 570 x 1600 |
| Seitenwand unten* | 280-0000 | passend |
| Seitenwand oben* | 282-0000 | passend |
| Zwischenboden, mit Trennstopper | 190-0002-ST | - |
| Kupplung | 194-5000-S2 | - |
| Deichsel | 194-6000-S | - |

*nur für Ecoflex Standard ohne Grundbodenaufgabe.
Bei größerer Stückzahl bitten wir um Anfrage!

Ecoflex Motor

| Einfaches Be- und Entladen |



> Technische Daten und Details:

- Zuladung: grundsätzl. 300 kg Flächenlast (ohne Zwischenboden)
- sicherer Stand bei Be- und Entladungen
- **ergonomisches Transportieren schwerer Güter**
- Erhöhung der Produktivität der Mitarbeiter
- Anpassung an die Schrittgeschwindigkeit des Nutzers, sanftes und ruckfreies Fahren **ohne Kraftaufwand**
- automatische Sicherung des Fahrzeuges beim beabsichtigten oder unbeabsichtigten Loslassen des Wippschalters
- **wartungsarm, minimale Betriebskosten**

optional:

- mit oder ohne Zwischenböden
- Anzahl Zwischböden variabel

• serienmäßiges Fahrwerk:

- 2 Lenkrollen mit integriertem Zentralstopp und 2 Antriebsräder, Ø 160 mm, mit spurlosen grauen Elastik-Vollgummireifen

| Bezeichnung | Art.-Nr. | Abmessungen L x B x H ca. in mm |
|----------------------------------|------------|------------------------------------|
| Ecoflex Motor ohne Zwischenböden | 190-0006-E | 1330 x 570 x 1600 |
| Ecoflex Motor mit Zwischenböden | 190-0026-E | 1330 x 570 x 1600 |

KLT-Wagen 600

| Die ideale Lösung für Ihre Kleinladungsträger |



KLT-Wagen 600 E1
262-0000

Sicherheitskufen

2 stabile Stirnwände mit je 3 Paar Zurr Gurten an den Längsseiten sorgen für einen sicheren Halt der Ladung

Handbremse im Griff

Zentralfeststeller mit Fußhebel



KLT-Wagen 600 E4
263-0000

Innenmaß 1215 mm

3 Zwischenböden

Im Verbund fahrbar durch Kupplungs- und Deichselsystem!



Zuggriff mit Handbremse



KLT-Wagen SE3
264-0000

Zwischenböden (waagrecht oder schräg montierbar)

> Technische Daten und Details:

- Tragkraft ohne Zwischenboden: **max. 300 kg**
- Tragkraft mit Zwischenboden: **max. 500 kg**
- Eigengewicht: **ca. 60 kg**
- verwindungsflexibler, hochwiderstandsfähiger Kunststoffboden mit integrierten **Sicherheitskufen für die sichere Staplervladung**
- Zentralfeststeller mit einfacher Fußbedienung sorgen für einen absolut **sicheren Stand auf schrägen Ebenen** und während des Transportes im LKW
- ergonomisch geformter Zuggriff aus schlagfestem Kunststoff mit integrierter Handbremse

optional (für alle KLTs):

- Kupplung und Deichsel

serienmäßiges Fahrwerk:

- 2 Lenkrollen mit integriertem Zentralstopp und 2 Bockrollen, Ø 160 mm
- mit zweifacher Kugellagerung im Drehkranz und Kugellager in der Radnabe ausgestattet
- fest aufvulkanisierte, spurlose Elastik-Vollgummireifen

| Bezeichnung | Art.-Nr. | Abmessungen (außen) L x B x H ca. in mm | Abmessungen (innen) L x B x H ca. in mm |
|------------------|----------|--|--|
| KLT-Wagen 600 E1 | 262-0000 | 1310 x 590 x 1640 | 1215 x 570 x 1340 |
| KLT-Wagen 600 E4 | 263-0000 | 1310 x 590 x 1640 | 1215 x 570 x 1340 |
| KLT-Wagen SE3 | 264-0000 | 1310 x 590 x 1640 | 1215 x 570 x 1340 |

KLT-Wagen 600 E4.SAFE

| Abschließbar und blickdicht |

> Technische Daten und Details:

- Abmessungen Ladefläche: ca. 1205 x 625 mm
- Traglast Grundboden: max. 300 kg
- Traglast je Zwibo: max. 100 kg
- Traglast Wagen gesamt: max. 500 kg
- mit 2 Zwischenböden und einer Grundbodenauflage aus vollverzinktem Stahlblech
- stabil verschweisste Stahlrahmenkonstruktion mit integrierten Sicherheitskufen für die sichere Staplerverladung
- **Rollladenverkleidung an einer Längsseite; Rolladen aus Aluminium inkl. Schloß**
- Zentralfeststeller mit einfacher Fußbedienung
- ergonomisch geformter Zuggriff aus schlagfestem Kunststoff mit integrierter Handbremse

serienmäßiges Fahrwerk:

- 2 Lenkrollen mit integriertem Zentralstopp, 2 Bockrollen, Ø 160 mm
- mit zweifacher Kugellagerung im Drehkranz und Kugellager in der Radnabe ausgestattet
- fest aufvulkanisierte, spurlose Elastik-Vollgummireifen

| Art.-Nr. | Abmessungen L x B x H ca. in mm |
|----------|------------------------------------|
| 265-0097 | 1300 x 700 x 1800 |



Anwendungsbeispiel

KLT-Wagen 600 E4.SAFE-SV

| Der sichere |

> Technische Daten und Details:

- Traglast Grundboden: max. 300 kg
- Traglast je Zwibo: max. 150 kg
- Traglast Wagen gesamt: max. 500 kg
- Nutzfläche: ca. 1215 x 600 mm
- **Verwindungsflexibler, hochwiderstandsfähiger Kunststoffboden** mit integrierten Sicherheitskufen für die sichere Staplerverladung
- zusätzliche Verstärkung am Zwischenboden
- **Zwischenböden höhenverstellbar**, dank 100 mm Lochraster
- Zentralfeststeller mit einfacher Fußbedienung
- ergonomisch geformter Zuggriff aus schlagfestem Kunststoff mit integrierter Handbremse

serienmäßiges Fahrwerk:

- 2 Lenkrollen mit integriertem Zentralstopp, 2 Bockrollen, Ø 160 mm
- mit zweifacher Kugellagerung im Drehkranz und Kugellager in der Radnabe ausgestattet
- fest aufvulkanisierte, spurlose Elastik-Vollgummireifen

| Art.-Nr. | Abmessungen L x B x H ca. in mm |
|-------------|------------------------------------|
| 263-0013-GT | 1500 x 680 x 1640 |



Zubehör Gittercontainer

| Hier können Sie Ihre Rolle nach Bedarf wählen |



| Bezeichnung | Bauhöhe ca. in mm | Art.-Nr.: |
|------------------------------------|----------------------|-----------|
| Lenkrolle, Ø 108 mm, Kunststoff PP | 132 | 324-4101 |



| Bezeichnung | Bauhöhe ca. in mm | Art.-Nr.: |
|------------------------------------|----------------------|-----------|
| Bockrolle, Ø 108 mm, Kunststoff PP | 132 | 324-4102 |



| Bezeichnung | Bauhöhe ca. in mm | Art.-Nr.: |
|--|----------------------|-----------|
| Lenkrolle mit Stopp, Ø 100 mm, Kunststoff PP | 132 | 320-9052 |



| Bezeichnung | Bauhöhe ca. in mm | Art.-Nr.: |
|---|----------------------|-----------|
| Bockrolle, mit Fadenschutz, Ø 125 mm, Gummi, grau | 150 | 320-9002 |



| Bezeichnung | Bauhöhe ca. in mm | Art.-Nr.: |
|---|----------------------|-----------|
| Lenkrolle, mit Fadenschutz, Ø 125 mm, Gummi, grau | 150 | 320-9001 |



| Bezeichnung | Bauhöhe ca. in mm | Art.-Nr.: |
|---|----------------------|-----------|
| Lenkrolle mit Stopp, mit Fadenschutz, Ø 125 mm, Gummi, grau | 150 | 320-9003 |



| Bezeichnung | Art.-Nr.: |
|---|-----------|
| GummiSpanngurt für Combitainer, grau, einteilig, 780 mm | 325-0400 |
| GummiSpanngurt für Wäschewagen Classic, grau, einteilig, 780 mm | 321-0400 |



| Bezeichnung | Art.-Nr.: |
|-----------------------------|-----------|
| Textilspanngurt, zweiteilig | 321-0300 |



| Bezeichnung | Art.-Nr.: |
|-------------------------|-------------|
| Stoßfänger, Gummi, grau | 070-0100-VK |



| Bezeichnung | Art.-Nr.: |
|---|-----------|
| Klemmbrett, DIN A4 mit Edelstahlklammer | 321-2300 |



| Bezeichnung | Art.-Nr.: |
|-----------------------|------------|
| Kleiderstange, 600 mm | 327-7000-S |
| Kleiderstange, 720 mm | 324-6000-S |
| Kleiderstange, 810 mm | 325-6000-S |

KOMBIX REGALSYSTEME

01 Roll- / Gittercontainer 4-29

02 KOMBIX Regal- / Wagensysteme 30-43

03 Allzwecksammler 44-47

04 Etagen- / Beistellwagen 48-55

05 Contiflex Container 56-63

06 Schrankwagen 64-67

07 Sortier- / Postzustellwagen 68-75

08 Hub- / Plattformwagen 76-79

09 HERKULEX Stapelkarren 80-101

10 Stapelboxen 102-105

Unsere Kombix Regalsysteme sind vielseitig in der Anwendung und bieten auch bei schwierigen Raumverhältnissen optimale Lösungen für Ihr logistisches Konzept.

> Produkte

- Sortierwagen
- Standregal
- Regalwagen
- Kombi-Sortierwagen
- Kleiderständer
- Sortier- und Lagerwagen
- UNlbox
- Mehrzweckwagen
- Super-Mehrzweckwagen
- Getränkesprinter
- Geräteträger
- Service-Mobil
- Putz-Mobil
- Zubehör

> Ihre Vorteile




- Stabilität
- lange Lebensdauer
- pro Hygiene Konzept (einfache und schnelle Reinigung)
- unbegrenzte Kombinationsmöglichkeiten
- einfache Montage und Demontage

> Einsatzbereiche



- Sortierung
- Lagerung
- Transport



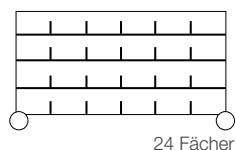
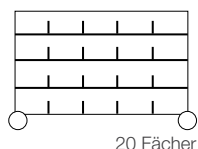
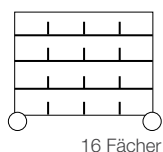
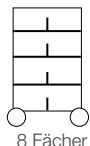
KOMBIX Sortierwagen

| Sammeln, sortieren und lagern mit System |

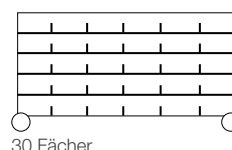
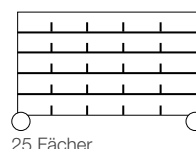
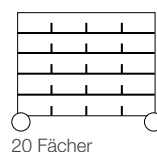
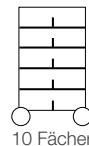
In bewährter verchromter Ausführung für höchste Ansprüche an:

- **Hygiene**
- **Lebensdauer**
- **Stabilität**

5 Gitterfachböden:



6 Gitterfachböden:



> Technische Daten und Details:

- je nach Anzahl der Fachteile können hier kleinere und größere Güter, sowie Kleidung oder Wäsche ordentlich und sehr übersichtlich aufbewahrt werden
- zusätzliche Etikettrahmen, die serienmäßig mitgeliefert werden, ermöglichen eine individuelle Kennzeichnung der einzelnen Fächer
- die Abgrenzungen durch Randstäbe sind ein zusätzlicher Halt für Güter, die sich nicht gerne stapeln lassen
- wir bieten Ihnen eine Vielzahl von Zubehör an (siehe S. 43), damit Sie Ihren Sortierwagen Ihren Raumverhältnissen anpassen können

serienmäßiges Fahrwerk:

- 4 Lenkrollen, davon 2 mit Doppelstopp, Ø 150 mm

| Art.-Nr.: | Abmessungen L x B x H ca. in mm | Fächer Anzahl | Fach- böden | Fächer B x H |
|----------------|------------------------------------|------------------|----------------|-----------------|
| SW4060E15/5-8 | 610 x 457 x 1765 | 8 | 5 | 290 x 340 |
| SW4012E15/5-16 | 1220 x 457 x 1765 | 16 | 5 | 290 x 340 |
| SW4015E15/5-20 | 1525 x 457 x 1765 | 20 | 5 | 290 x 340 |
| SW4018E15/5-24 | 1830 x 457 x 1765 | 24 | 5 | 290 x 340 |
| SW4060E15/6-10 | 610 x 457 x 1765 | 10 | 6 | 290 x 265 |
| SW4012E15/6-20 | 1220 x 457 x 1765 | 20 | 6 | 290 x 265 |
| SW4015E15/6-25 | 1525 x 457 x 1765 | 25 | 6 | 290 x 265 |
| SW4018E15/6-30 | 1830 x 457 x 1765 | 30 | 6 | 290 x 265 |

Weitere Abmessung auf Anfrage erhältlich!

Hinweis:

Zur sicheren Rollenbefestigung wurden:

- die Rohmuttern in den Eckpfosten eingeschweißt
- die Schrauben mit einem speziellen Sicherheitskleber vorbehandelt

Die Rollen haben somit einen dauerhaft sicheren Sitz.

KOMBIX Standregal

| Sammeln, sortieren und lagern mit System |

In bewährter verchromter Ausführung für höchste Ansprüche an:

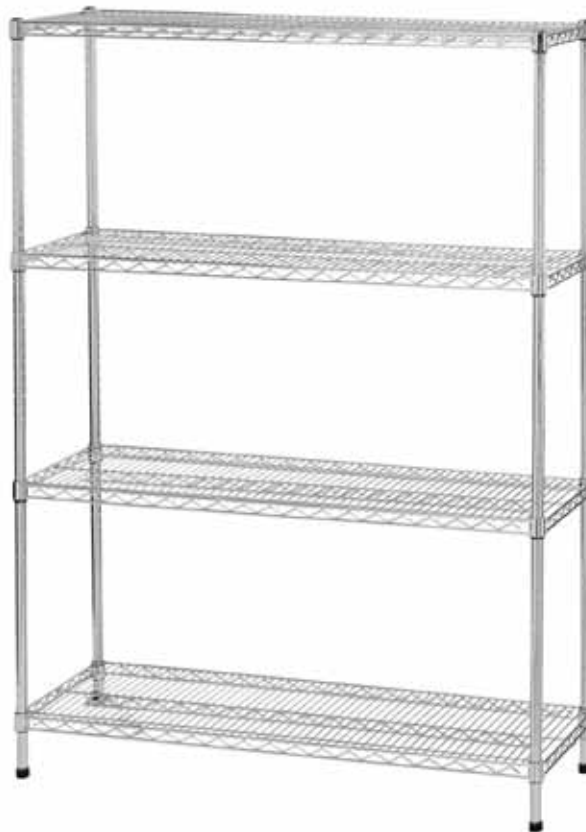
- **Hygiene**
- **Lebensdauer**
- **Stabilität**



Anwendungsbeispiel



Anwendungsbeispiel



> Technische Daten und Details:

- planen Sie, auf Ihre ganz individuelle Art und Weise, Ihr KOMBIX Standregal
- die Böden sind in einem Raster von 25 mm höhenverstellbar
- wir bieten Ihnen eine Vielzahl von Zubehör an (siehe S.43), damit Sie Ihr Standregal Ihren Raumverhältnissen anpassen können

| Art.-Nr.: | Abmessungen L x B x H ca. in mm | Fach- böden |
|-------------|------------------------------------|----------------|
| SR4090E15/4 | 914 x 457 x 1590 | 4 |
| SR4012E15/4 | 1220 x 457 x 1590 | 4 |
| SR4015E15/4 | 1524 x 457 x 1590 | 4 |
| SR4018E15/4 | 1830 x 457 x 1590 | 4 |
| SR5012E15/4 | 1220 x 533 x 1590 | 4 |
| SR5015E15/4 | 1524 x 533 x 1590 | 4 |
| SR5018E15/4 | 1830 x 533 x 1590 | 4 |

Weitere Abmessung auf Anfrage erhältlich!

KOMBIX Regalwagen

| Sammeln, sortieren und lagern mit System |

In bewährter verchromter Ausführung für höchste Ansprüche an:

- Hygiene
- Lebensdauer
- Stabilität



Anwendungsbeispiel



Anwendungsbeispiel

> Technische Daten und Details:

- planen Sie, auf Ihre ganz individuelle Art und Weise, Ihren KOMBIX Regalwagen
- die Böden sind in einem Raster von 25 mm höhenverstellbar
- wir bieten Ihnen eine Vielzahl von Zubehör an (siehe S. 43), damit Sie Ihren Regalwagen Ihren Raumverhältnissen anpassen können

serienmäßiges Fahrwerk:

- 4 Lenkrollen, davon 2 mit Doppelstopp, Ø 150 mm

| Art.-Nr.: | Abmessungen L x B x H ca. in mm | Fach- böden |
|-------------|------------------------------------|----------------|
| RW4090E15/4 | 914 x 457 x 1590 | 4 |
| RW4012E15/4 | 1220 x 457 x 1590 | 4 |
| RW4015E15/4 | 1524 x 457 x 1590 | 4 |
| RW4018E15/4 | 1830 x 457 x 1590 | 4 |
| RW5012E15/4 | 1220 x 533 x 1590 | 4 |
| RW5015E15/4 | 1524 x 533 x 1590 | 4 |
| RW5018E15/4 | 1830 x 533 x 1590 | 4 |

Weitere Abmessung auf Anfrage erhältlich!

Hinweis:

Zur sicheren Rollenbefestigung wurden:

- die Rohrmutter in den Eckpfosten eingeschweißt
 - die Schrauben mit einem speziellen Sicherheitskleber vorbehandelt
- Die Rollen haben somit einen dauerhaft sicheren Sitz.

KOMBIX Kombi-Sortierwagen


| Sammeln, sortieren und lagern mit System |

In bewährter verchromter Ausführung für höchste Ansprüche an:

- **Hygiene**
- **Lebensdauer**
- **Stabilität**



Anwendungsbeispiel



Beispiel mit Abdeckhaube



> Technische Daten und Details:

- dieser Wagen ist eine raffiniert konstruierte Kombination aus einem Sortierwagen und einer Garderobe - so hat man gleich die passende Arbeitskleidung zur Stelle
- praktische Maße - er passt durch jede Tür
- die Stirnseiten der Fachböden werden jeweils durch zwei Randstäbe abgegrenzt
- auch mit Textilabdeckhaube erhältlich
- Fachteiler und Etikettrahmen werden serienmäßig mitgeliefert
- die Gesamthöhe des Wagens beträgt 1765 mm
- planen Sie, auf Ihre ganz individuelle Art und Weise, Ihren KOMBIX Kombi-Sortierwagen
- wir bieten Ihnen eine Vielzahl von Zubehör an (siehe S. 43), damit Sie Ihren Sortierwagen Ihren Raumverhältnissen anpassen können

serienmäßiges Fahrwerk:

- 4 Lenkrollen, davon 2 mit Doppelstopp, Ø 150 mm

Hinweis:

Zur sicheren Rollenbefestigung wurden:

- die Rohmuttern in den Eckpfosten eingeschweißt
- die Schrauben mit einem speziellen Sicherheitskleber vorbehandelt

Die Rollen haben somit einen dauerhaft sicheren Sitz.

| Art.-Nr.: | Abmessungen L x B x H ca. in mm | Fächer Anzahl | Fach- böden |
|-------------|------------------------------------|------------------|----------------|
| KS4012/5-8 | 1220 x 457 x 1765 | 8 | 5 |
| KS4012/6-10 | 1220 x 457 x 1765 | 10 | 6 |
| KS4015/5-12 | 1524 x 457 x 1765 | 12 | 5 |

KOMBIX Kleiderständer

| Sammeln, sortieren und lagern mit System |

In bewährter verchromter Ausführung für höchste Ansprüche an:

- **Hygiene**
- **Lebensdauer**
- **Stabilität**



Anwendungsbeispiel



Anwendungsbeispiel

> Technische Daten und Details:

- der mobile Kleiderständer wird blitzschnell dort hingefahren, wo er gerade gebraucht wird
- praktische Maße - er passt durch jede Tür
- auf Wunsch kann auch ein weiterer Zwischenboden angebracht werden
- auch mit Textilabdeckhaube erhältlich
- wir bieten Ihnen eine Vielzahl von Zubehör an (siehe S. 43), damit Sie Ihren Kleiderständer Ihren Raumverhältnissen anpassen können

serienmäßiges Fahrwerk:

- 4 Lenkrollen, davon 2 mit Doppelstopp, Ø 150 mm

Hinweis:

Zur sicheren Rollenbefestigung wurden:

- die Rohrmuttern in den Eckpfosten eingeschweißt
- die Schrauben mit einem speziellen Sicherheitskleber vorbehandelt

Die Rollen haben somit einen dauerhaft sicheren Sitz.

| Art.-Nr.: | Abmessungen L x B x H ca. in mm | Fach- böden |
|--------------|------------------------------------|----------------|
| KST4090E15/2 | 914 x 457 x 1765 | 2 |
| KST4015E15/2 | 1524 x 457 x 1765 | 2 |
| KST4018E15/2 | 1830 x 457 x 1765 | 2 |

Weitere Abmessung auf Anfrage erhältlich!

KOMBIX Sortier- und Lagerwagen

| Sammeln, sortieren und lagern mit System |

In bewährter verchromter Ausführung für höchste Ansprüche an:

- Hygiene
- Lebensdauer
- Stabilität



> Technische Daten und Details:

- schrägestellte Böden für optimalen Zugriff
- durch die offene Rückwand können auch besonders lange Boxen aufgenommen werden
- auch als Standregal erhältlich
- wir bieten Ihnen eine Vielzahl von Zubehör an (siehe S. 43), damit Sie Ihre Ablage Ihren Raumverhältnissen anpassen können

serienmäßiges Fahrwerk:

- 4 Lenkrollen, davon 2 mit Doppelstopp, Ø 150 mm

Hinweis:

Zur sicheren Rollenbefestigung wurden:

- die Rohmuttern in den Eckpfosten eingeschweißt
 - die Schrauben mit einem speziellen Sicherheitskleber vorbehandelt
- Die Rollen haben somit einen dauerhaft sicheren Sitz.

| Art.-Nr.: | Abmessungen L x B x H ca. in mm |
|-----------|------------------------------------|
| S4060 | 610 x 457 x 1730 |

KOMBIX „UNIbox“

| Sammeln, sortieren und lagern mit System |

In bewährter verchromter Ausführung für höchste Ansprüche an:

- Hygiene
- Lebensdauer
- Stabilität

auch einzeln erhältlich:



Box (flach)
396 x 594 x 147,5
Art.-Nr.: AS-U1



Box (hoch)
396 x 594 x 280
Art.-Nr.: AS-U2



UNIbox 2



UNIbox 4



UNIbox 1

kostenfreie
Beschriftung
- nach Ihren
Wünschen



UNIbox 6

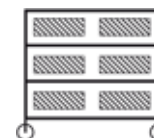


UNIbox 3

weitere UNIbox-
Kombinationsvarianten:



UNIbox 5



UNIbox 7

> Technische Daten und Details:

- dieses variantenreiche, mobile UNIbox-System ist universell einsetzbar: auf der Station, in der Küche, im Büro, in der Werkstatt, etc.
- sammeln Sie Wäsche, Besteck, Wertstoffe, Lebensmittelkleingebinde, Akten, Bürobedarf, etc.
- wir bieten Ihnen eine Vielzahl von Zubehör an (siehe S. 43), damit Sie Ihre Ablage Ihren Raumverhältnissen anpassen können

Hinweis:

Zur sicheren Rollenbefestigung wurden:

- die Rohmuttern in den Eckpfosten eingeschweißt
 - die Schrauben mit einem speziellen Sicherheitskleber vorbehandelt
- Die Rollen haben somit einen dauerhaft sicheren Sitz.

serienmäßiges Fahrwerk:

- 4 Lenkrollen, davon 2 mit Doppelstopp, Ø 125 mm

| Bezeichnung | Art.-Nr.: | Abmessungen L x B x H ca. in mm | Box hoch | Box flach |
|-------------|----------------|------------------------------------|-------------|--------------|
| UNIbox 1 | KWS4060-900/2 | 457 x 610 x 900 | 2 | - |
| UNIbox 2 | KWS4060-1220/3 | 457 x 610 x 1220 | 3 | - |
| UNIbox 3 | KWS4060-1010/3 | 457 x 610 x 1100 | 2 | 1 |
| UNIbox 4 | KWS4060-900/3 | 457 x 610 x 900 | - | 3 |
| UNIbox 5 | KWS4060-1010/4 | 457 x 610 x 1100 | - | 4 |
| UNIbox 6 | KWS6090-900/2 | 914 x 610 x 900 | 4 | - |
| UNIbox 7 | KWS6090-900/3 | 914 x 610 x 900 | - | 6 |

Weitere Abmessung auf Anfrage erhältlich!

KOMBIX Mehrzweckwagen

| Sammeln, sortieren und lagern mit System |

In bewährter verchromter Ausführung für höchste Ansprüche an:

- Hygiene
- Lebensdauer
- Stabilität



> Technische Daten und Details:

- auf Grund seiner Höhe von nur 1010 mm findet er leicht Platz
- durch die Montage von weiteren Zubehörteilen wie z.B. Randgitter, Fachteiler, Etikettrahmen und Randstäbe, wird eine individuelle Ausstattung möglich, die wiederum den Einsatzbereich erweitert
- die Standardausführung wird mit zwei oder drei Gitterfachböden geliefert
- wir bieten Ihnen eine Vielzahl von Zubehör an (siehe S. 43), damit Sie Ihren Mehrzweckwagen Ihren Raumverhältnissen anpassen können

serienmäßiges Fahrwerk:

- 4 Lenkrollen, davon 2 mit Doppelstopp, Ø 125 mm

Hinweis:

Zur sicheren Rollenbefestigung wurden:

- die Rohrmutter in den Eckpfosten eingeschweißt
- die Schrauben mit einem speziellen Sicherheitskleber vorbehandelt

Die Rollen haben somit einen dauerhaft sicheren Sitz.

| Art.-Nr.: | Abmessungen L x B x H ca. in mm | Fach- böden |
|---------------|------------------------------------|----------------|
| MZ4070/2-...* | 726 x 457 x 1010 | 2 |
| MZ4090/3-...* | 914 x 457 x 1010 | 3 |
| MZ4012/3-...* | 1220 x 457 x 1010 | 3 |

*-OR - ohne Randgitter; -MR - mit Randgitter

KOMBIX Super-Mehrzweckwagen

| Sammeln, sortieren und lagern mit System |

In bewährter verchromter Ausführung für höchste Ansprüche an:

- **Hygiene**
- **Lebensdauer**
- **Stabilität**



Anwendungsbeispiel



Sammler Position variabel



Ihre Vorteile

- lange Lebensdauer
- pro Hygiene Konzept

> Technische Daten und Details:

- auf Grund seiner Höhe von nur 1010 mm findet er leicht Platz
- durch die Montage von weiteren Zubehörteilen wie z. B. Randgitter, Fachteiler und Etikettrahmen, wird eine individuelle Ausstattung möglich, die wiederum den Einsatzbereich erweitert
- die Standardausführung wird mit zwei oder drei Gitterfachböden, einem Wagenbügel und einem praktischen Allzweck-Sammler geliefert
- exklusive Wickelsack (siehe S. 45)
- wir bieten Ihnen eine Vielzahl von Zubehör an (siehe S.43), damit Sie Ihren Mehrzweckwagen Ihren Raumverhältnissen anpassen können

serienmäßiges Fahrwerk:

- 4 Lenkrollen, davon 2 mit Doppelstopp, Ø 125 mm

Hinweis:

Zur sicheren Rollenbefestigung wurden:

- die Rohmuttern in den Eckposten eingeschweißt
- die Schrauben mit einem speziellen Sicherheitskleber vorbehandelt

Die Rollen haben somit einen dauerhaft sicheren Sitz.

| Art.-Nr.: | Abmessungen L x B x H ca. in mm | Fach -böden |
|----------------|------------------------------------|----------------|
| SMZ4070/2-...* | 1072 x 457 x 1010 | 2 |
| SMZ4090/3-...* | 1224 x 457 x 1010 | 3 |
| SMZ4012/3-...* | 1530 x 457 x 1010 | 3 |

*-OR - ohne Randgitter; -MR - mit Randgitter

KOMBIX Super-Mehrzweckwagen PLUS

| Immer zur Stelle |

> Technische Daten und Details:

- Abmessungen: ca. 1534 x 457 x 1010 mm
- hochwertig verchromter Stahl sorgt für ein edles Aussehen und lange Lebensdauer
- mit 3 Gitterfachböden
- Plexiglasauflage auf allen Böden
- jeweils einen einfach-Allzwecksammler aus Edalstahl (einhängbar), an beiden Stirnseiten
- exklusive Wickelsäcke (siehe S. 45)
- wir bieten Ihnen eine Vielzahl von Zubehör an (siehe S. 43), damit Sie Ihren Mehrzweckwagen Ihren Raumverhältnissen anpassen können

serienmäßiges Fahrwerk:

- 4 Lenkrollen, davon 2 mit Doppelstopp, Ø 125 mm



Anwendungsbeispiel mit Wickelsäcken (siehe S.45)

| Art.-Nr.: | Abmessungen L x B x H ca. in mm |
|--------------|------------------------------------|
| MZ4090/3-PGA | 1534 x 457 x 1010 |

KOMBIX Mehrzweckwagen PLUS

| Der Vielseitige |

> Technische Daten und Details:

- hochwertig verchromter Stahl sorgt für ein edles Aussehen und lange Lebensdauer
- mit 3 Gitterfachböden, Randgitter und Fachteiler
- Gummiauflage am obersten und mittleren Boden
- wir bieten Ihnen eine Vielzahl von Zubehör an (siehe S. 43), damit Sie Ihren Mehrzweckwagen Ihren Raumverhältnissen anpassen können

serienmäßiges Fahrwerk:

- 4 Lenkrollen, davon 2 mit Doppelstopp, Ø 125 mm



Anwendungsbeispiel als „Abtropfwagen“ für Waschschrüsseln

| Art.-Nr.: | Abmessungen L x B x H ca. in mm |
|-------------|------------------------------------|
| MZ4012/3-GA | 1220 x 457 x 1010 |

KOMBIX Getränkesprinter

| Immer zur Stelle |

> Technische Daten und Details:

- hochwertig verchromter Stahl sorgt für ein edles Aussehen und lange Lebensdauer
- die Wagenlänge ist variabel und kann dem jeweiligen Bedarf angepasst werden
- die Böden sind höhenverstellbar, jeweils um ca. 25 mm
- Stoßsicherungen an den Ecken verhindern Beschädigungen an dem Gebäude
- wir bieten Ihnen eine Vielzahl von Zubehör an (siehe S. 43), damit Sie Ihren Getränkesprinter Ihren Raumverhältnissen anpassen können

serienmäßiges Fahrwerk:

- 4 Lenkrollen, davon 2 mit Doppelstopp, Ø 150 mm

| Art.-Nr.: | Abmessungen L x B x H ca. in mm |
|-----------|------------------------------------|
| GS4060 | 610 x 457 x 1030 |
| GS4090 | 914 x 457 x 1030 |



Anwendungsbeispiel



KOMBIX Geräteträger

| Der Vielseitige |

> Technische Daten und Details:

- vielseitig einsetzbar, z.B. für die Aufnahme von Drucker, Scanner, Messgeräte, Papierablage...
- die Böden sind höhenverstellbar, jeweils um ca. 25 mm
- Standardausführung mit zwei Gitterfachböden und vier Lenkrollen
- wir bieten Ihnen eine Vielzahl von Zubehör an (siehe S. 43), damit Sie Ihren Geräteträger Ihren Raumverhältnissen anpassen können

serienmäßiges Fahrwerk:

- 4 Lenkrollen, davon 2 mit Doppelstopp, Ø 125 mm



GT6060/2

| Art.-Nr.: | Abmessungen L x B x H ca. in mm |
|-----------|------------------------------------|
| GT4060/2 | 610 x 457 x 760 |
| GT6060/2 | 610 x 610 x 760 |
| GT6090/2 | 914 x 610 x 760 |



KOMBIX Service-Mobil

| Sammeln, sortieren und lagern mit System |

> Technische Daten und Details:

- hochwertig verchromter Stahl sorgt für ein edles Aussehen und lange Lebensdauer
- die Böden sind höhenverstellbar, jeweils um ca. 25 mm
- **Stoßsicherungen an den Ecken** verhindern Beschädigungen an dem Gebäude
- einschließlich Randgitter am oberen Boden
- einschließlich Schiebegriffe
- wir bieten Ihnen eine Vielzahl von Zubehör an (siehe S. 43), damit Sie Ihr Service-Mobil Ihren Raumverhältnissen anpassen können

serienmäßiges Fahrwerk:

- 4 Lenkrollen, davon 2 mit Doppelstopp, Ø 125 mm

| Bezeichnung | Art.-Nr.: | Abmessungen L x B x H ca. in mm |
|-------------------|-----------|------------------------------------|
| Service-Mobil | SM4040 | 457 x 457 x 1030 |
| Plexiglas-Auflage | B4040-P | passend |
| Kunststoff-Box | AS-U3 | 390 x 390 x 280 |



Anwendungsbeispiel

KOMBIX Putz-Mobil

| Immer zur Stelle |

> Technische Daten und Details:

- hochwertig verchromter Stahl sorgt für ein edles Aussehen und lange Lebensdauer
- **Stoßsicherungen an den Ecken** verhindern Beschädigungen an dem Gebäude
- einschließlich Randgitter und Gitterkorb
- einschließlich Schiebegriff
- wir bieten Ihnen eine Vielzahl von Zubehör an (siehe S. 43), damit Sie Ihr Putzmobil Ihren Anforderungen anpassen können

serienmäßiges Fahrwerk:

- 4 Lenkrollen, davon 2 mit Doppelstopp, Ø 125 mm

Warnschild

- Gefahrenstellen mit wenigen Handgriffen sichern
- zusammenklappbar, platzsparend lagern



Warnschild 99975
Deutsch, Spanisch,
Französisch, Englisch



Warnschild 99976
Deutsch, Türkisch



Anwendungsbeispiel

| Bezeichnung | Art.-Nr.: | Abmessungen L x B x H ca. in mm |
|-------------|-----------|------------------------------------|
| Putz-Mobil | PM4060 | 610 x 457 x 1030 |
| Warnschild | 99975 | 660 x 275 |
| Warnschild | 99976 | 660 x 275 |

Hinweis:

Zur sicheren Rollenbefestigung wurden:
 • die Rohrmutter in den Eckposten eingeschweißt
 • die Schrauben mit einem speziellen Sicherheitskleber vorbehandelt
 Die Rollen haben somit einen dauerhaft sicheren Sitz.

KOMBIX Zubehör

| Ergänzen Sie Ihr KOMBIX-Produkt nach Bedarf |



| Bezeichnung | Maße ca. in mm B x H | Art.-Nr.: |
|---------------------------------|-------------------------|-----------|
| Fachteiler H 200 mm (verchromt) | 457 x 200 | FT2040 |



| Bezeichnung | Maße ca. in mm B x H | Art.-Nr.: |
|--------------------------------|-------------------------|-----------|
| Randgitter H 25 mm (verchromt) | 457 x 25 | RG2540 |



| Bezeichnung | Maße ca. in mm B x H | Art.-Nr.: |
|---------------------------------|-------------------------|-----------|
| Randgitter H 100 mm (verchromt) | 457 x 100 | RG1040 |



| Bezeichnung | Maße beschreibbare Fläche ca. in mm B x H | Art.-Nr.: |
|---------------|--|-----------|
| Etikettrahmen | 79 x 32 | ETK01 |



| Bezeichnung | Länge ca. in mm | Art.-Nr.: |
|--|--------------------|-----------|
| Kleiderstange aus Edelstahl (ausziehbar) | 300 | AK30 |



| Bezeichnung | Maße L x B x H ca. in mm | Art.-Nr.: |
|-------------|-----------------------------|-----------|
| Gitterkorb | 440 x 190 x 130 | GK130 |
| Gitterkorb | 440 x 190 x 255 | GK255 |



| Bezeichnung | Maße L x B x H ca. in mm | Art.-Nr.: |
|---|-----------------------------|-----------|
| Textilabdeckhauben m. zwei Reißverschlüssen | 1230 x 460 x 1590 | TH4012E15 |
| Textilabdeckhauben m. zwei Reißverschlüssen | 1524 x 460 x 1590 | TH4015E15 |



| Bezeichnung | Rad-Ø ca. in mm | Art.-Nr.: |
|---------------------------|--------------------|-----------|
| Lenkrolle | 100 | LR 100 |
| Lenkrolle | 125 | LR 125 |
| Lenkrolle | 150 | LR 150 |
| Lenkrolle mit Doppelstopp | 100 | LRS 100 |
| Lenkrolle mit Doppelstopp | 125 | LRS 125 |
| Lenkrolle mit Doppelstopp | 150 | LRS 150 |



| Bezeichnung | Maße ca. in mm | Art.-Nr.: |
|----------------------------------|-------------------|-----------|
| Stoßsicherung (1 Satz - 4 Stück) | - | SSR 01 |

ALLZWECKSAMMLER

01 Roll- / Gittercontainer 4-29

02 KOMBIX Regal- / Wagensysteme 30-43

03 Allzwecksammler 44-47

04 Etagen- / Beistellwagen 48-55

05 Contiflex Container 56-63

06 Schrankwagen 64-67

07 Sortier- / Postzustellwagen 68-75

08 Hub- / Plattformwagen 76-79

09 HERKULEX Stapelkarren 80-101

10 Stapelboxen 102-105

Unsere Allzwecksammler gehören zu unseren **Top-Produkten**. Sie sind flexibel einsetzbar und bieten **vielseitige Kombinationsmöglichkeiten**.

> Produkte

- Star-Sammler
- Textil-Wäschesäcke
- Allzwecksammler
- Allzwecksammler mit Fußbedienung

> Ihre Vorteile



- ergonomische Bedienbarkeit
- pro Hygiene Konzept (einfache und schnelle Reinigung)
- absolute Stabilität
- Langlebigkeit durch rostfreien Edelstahl
- Mobilität
- für alle Sacktypen geeignet

> Einsatzbereiche



- Sammeln
- Sortieren
- Entsorgen



STAR-Sammler

| Qualitativ hochwertig z.B. für Ihre Wäsche |



exklusive Wäschesack



Ergonomische Bedienbarkeit

- Jeder STAR-Allzwecksammler ist serienmäßig mit einer sehr leichtgängigen Tretvorrichtung ausgestattet.




Pro-Hygiene Konzept

- Alle verwendeten Teile sind durch reguläre Pflege zu desinfizieren und entsprechen somit den vorgegebenen Hygiene-Standards.



Effizientes Quickspann-System

- Einfachstes und sekundenschnelles Einspannen der Säcke mit besonders sicherem Halt. Für alle Sacktypen geeignet. Säcke können nach vorn entnommen werden.



Individuelle Farbkennzeichnung der Deckel

- Jeder Sammler enthält 7 Farben als Aufkleber, die Sie je nach Bedarf einfach aufbringen können. Pro Sammler sind jeweils zwei der farbigen Aufkleber beigefügt. Somit lassen sich auch nachträglich die Farben dem Bedarf anpassen.

> Technische Daten und Details:

serienmäßiges Fahrwerk:

- 4 Lenkrollen, Ø 75 mm, Gummi, grau

| Art.-Nr.: | Abmessungen L x B x H ca. in mm |
|-----------|------------------------------------|
| 810-0000 | 390 x 430 x 900 |



Montage-Beispiel



Beispiel mit Plastiksäcken

Textil - Wäschesäcke

| Qualitativ hochwertig für Ihre Wäsche |

> Technische Daten und Details:

- Abmessungen: ca. 1000 x 580 mm
- Wickelsäcke wahlweise vollfarbig oder weiß mit Kennstreifen
- Knebel zum leichten verschließen, Schrägschnitt
- Material: 100 % Polyester, 220 g/m²
- Schrägschnitt, selbstentleerend
- **mit Knebelverschluss**
- Fassungsvermögen: 12 kg



Allzwecksammler

| Universell einsetzbar! |

EDELSTAHL Rost frei



2-fach-Sammler



Wandsammler



Anwendungsbeispiel mit Wickelsäcken



4-fach-Sammler



3-fach-Sammler Anwendungsbeispiel



bequeme Bedienung von zwei Seiten durch doppelte Griffmulden und zwei Haltehaken



rutschsichere Fixierung der Säcke durch acht Gummilippen

Abmessungen Spannung: 390 x 260 mm



Double-Twin-Deckel Deckelabmessungen: (innen): 410 x 290 mm Art.-Nr.: KSD ...

Bitte bei der Bestellung Farbkennzeichnung eintragen!
 001 = weiß
 002 = rot
 003 = gelb
 004 = grün
 005 = blau
 006 = braun

> Technische Daten und Details:

- bestückt mit einem rechteckigem Gummispannung zum rutschsicheren Fixieren des Wäschesackes
- die Double-Twin Deckel sind von beiden Seiten leicht greifbar und am Rand einhakbar
- Sicherheitsbestimmungen der Berufsgenossenschaften werden erfüllt
- passende Textil-Wäschesäcke erhältlich (siehe S. 45)

serienmäßiges Fahrwerk:

- 4 Lenkrollen, davon 1 mit Stopp, Ø 75 mm, grau

| Bezeichnung | Art.-Nr.: | Abmessungen L x B x H ca. in mm |
|--------------------|-----------|------------------------------------|
| Wandsammler | WSS1-W | 375 x 310 x 325 |
| Einfachsammler | WSS1 | 240 x 375 x 900 |
| Zweifachsammler | WSS2 | 570 x 375 x 900 |
| Dreifachsammler | WSS3 | 885 x 375 x 900 |
| Vierfachsammler | WSS4 | 1200 x 375 x 900 |
| Double-Twin-Deckel | KSD ... | passend |

Allzwecksammler mit Fußbedienung

| Universell einsetzbar! |

EDELSTAHL Rost frei



2-fach-Sammler mit Tritt




3-fach-Sammler mit Tritt



Ihre Vorteile

- Ergonomisches Arbeiten
- Pro Hygiene Konzept



Double-Twin-Deckel
Deckelabmessungen:
(innen): 410 x 290 mm
Art.-Nr.: KSD ...

Bitte bei der Bestellung
Farbkennzeichnung
eintragen!

- 001 = weiß
- 002 = rot
- 003 = gelb
- 004 = grün
- 005 = blau
- 006 = braun

> Technische Daten und Details:

- bestückt mit einem rechteckigem Gummispannung zum rutschsicheren Fixieren des Wäschesackes
- die Double-Twin Deckel sind von beiden Seiten leicht greifbar und am Rand einhakbar
- **Deckel inklusive**
- Sicherheitsbestimmungen der Berufsgenossenschaften werden erfüllt
- passende Textil-Wäschesäcke erhältlich (siehe S. 45)

serienmäßiges Fahrwerk:

- 4 Lenkrollen, davon 1 mit Stopp, Ø 75 mm, grau

| Bezeichnung | Art.-Nr.: | Abmessungen L x B x H ca. in mm |
|-----------------|-----------|------------------------------------|
| Einfachsammler | WSS1-T | 240 x 375 x 900 |
| Zweifachsammler | WSS2-T | 570 x 375 x 900 |
| Dreifachsammler | WSS3-T | 885 x 375 x 900 |
| Vierfachsammler | WSS4-T | 1200 x 375 x 900 |

ETAGEN- / BEISTELLWAGEN

01 Roll- / Gittercontainer 4-29

02 KOMBIX Regal- / Wagensysteme 30-43

03 Allzwecksammler 44-47

04 Etagen- / Beistellwagen 48-55

05 Contiflex Container 56-63

06 Schrankwagen 64-67

07 Sortier- / Postzustellwagen 68-75

08 Hub- / Plattformwagen 76-79

09 HERKULEX Stapelkarren 80-101

10 Stapelboxen 102-105

Unsere Etagen- und Beistellwagen erleichtern Ihnen täglich die Arbeit unter ergonomischen Gesichtspunkten und zeichnen sich durch ihre **vielseitige Funktionalität** aus.

> Produkte

- Montiflex
- Hordenwagen
- Werkstattwagen
- Servierwagen
- Etagenwagen
- KLT Alu-Liner
- KLT-Rahmenwagen

> Ihre Vorteile



- ergonomische Arbeitsplatzgestaltung
- vielseitig und komfortabel
- Mobilität
- Langlebigkeit durch robuste Verarbeitung
- unbegrenzte Anwendungsmöglichkeiten

> Einsatzbereiche



- Materialbereitstellung
- Sortierung



Arbeitsplätze ergonomisch gestalten!
Vielseitig einsetzbar!

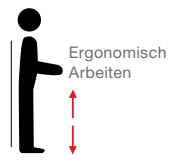


*Einfach höhenverstellbar
durch Gasdruckfeder*

höhenverstellbar von
ca. 620 mm bis 860 mm



820-1000



> Technische Daten und Details:

820-1000

- Tragkraft: **max. 50 kg**
- Eigengewicht: **ca. 16 kg**
- Maße Ablagefläche: ca. 407 x 530 mm
- Ablagefläche in Höhe stufenlos verstellbar durch unterstützende Gasdruckfeder
- Neigungswinkel der Ablagefläche in 4 Stufen verstellbar (0°, 10°, 20°, 30°)
- Grundgestell aus stabil verschweißtem Rechteckrohr
- pulverbeschichtet in **RAL 5010/Enzianblau**

serienmäßiges Fahrwerk:

- 4 Lenkrollen, davon 2 mit Fixstopp, Ø 100 mm

| Art.-Nr. | Abmessungen L x B x H ca. in mm | Abmessungen (Tabelle) L x B ca. in mm |
|----------|------------------------------------|--|
| 820-1000 | 530 x 515 x 880 | 530 x 410 |

Hordenwagen

| Vielfältig und komfortabel |



bequem per Hand einstellbar



elektrisch leitfähig
- Staub bleibt NICHT haften -



Auflagearme durch PVC-Schlauch
nicht kontaktfärbend



> Technische Daten und Details:

- 4 Holme (2 fest, 2 beweglich)
- optional 6 Holme (2 fest, 4 beweglich)
- innere Holme per Hand stufenlos verstellbar
- Farbe: blau, RAL 5012 pulverbeschichtet
- Länge der Auflagearme: 650 mm
- lichte Maß zwischen Auflagearmen: 82 mm
- Auflagearme mit nicht kontaktfärbendem, transparentem PVC-Schlauch (3 mm Wandstärke) umgeben
- Eigengewicht: ca. 138 kg

serienmäßiges Fahrwerk:

- 4 Lenkrollen, davon 2 mit Stopp, Ø 160 mm, Vollgummi, elektrisch leitfähig, zweifache Kugellagerung im Drehkranz

| Art.-Nr.: | Abmessungen L x B x H ca. in mm |
|-----------|------------------------------------|
| 580-0000 | 1800 x 790 x 1890 |

Werkstattwagen

| In Funktionalität und Optik nicht zu überbieten |



Ihre Vorteile

- Ergonomisches Arbeiten
- Material Bereitstellung



Anwendungsbeispiel



optional mit Sammelbehälter

> Technische Daten und Details:

- durch die Verwendung der Materialkombination Kunststoff und Aluminium ist er ein unglaubliches Leichtgewicht, bei gleichzeitig enormer **Tragkraft von 150 kg**
- umlaufende Rutschkante sichert das Transportgut
- Kunststoffböden hoch abriebfest und leicht zu reinigen

optional:

- Sammelbehälter: ca. 235 x 190 x 350 mm

Art.-Nr.: ETW-09

serienmäßiges Fahrwerk:

- 4 Lenkrollen, davon 2 mit Stopp, Ø 100 mm, Gummi, grau

| Art.-Nr.: | Abmessungen L x B x H ca. in mm | Nutzfläche L x B ca. in mm | Böden Anzahl |
|------------|------------------------------------|-------------------------------|-----------------|
| ETW8650-2 | 860 x 500 x 945 | 680 x 445 | 2 |
| ETW8650-3 | 860 x 500 x 1010 | 680 x 445 | 3 |
| ETW11051-2 | 1100 x 515 x 945 | 920 x 515 | 2 |
| ETW11051-3 | 1100 x 515 x 1010 | 920 x 515 | 3 |
| ETW11051-4 | 1100 x 515 x 1350 | 920 x 515 | 4 |

Servierwagen

| Vielfältig und komfortabel |

alu ALUMINIUM oder EDELSTAHL Rost frei



> Technische Daten und Details:

- in zwei Größen lieferbar
- modularer Aufbau wahlweise mit zwei, drei oder vier Tablett
- zwei Quadratrohr-Schiebebügel aus Aluminium, eloxiert
- fünf Befestigungspositionen ermöglichen variable Tablettabstände
- Tablett mit den Schiebepögel verschraubt
- **Tragkraft: maximal 60 kg je Tablett**
- Gummiabweiser an allen vier Rollen
- Tablett wahlweise aus Aluminium oder Edelstahl, eingefasst mit umlaufenden Aluminium-Pressprofil, eloxiert

serienmäßiges Fahrwerk:

- 4 Lenkrollen, davon 2 mit Stopp, Ø 125 mm, Vollgummi, spurlos, Rollenlagerung und Fadenschutz

| Art.-Nr.: | Abmessungen | Böden |
|-------------------|---------------------|--------|
| Edelstahl-Tablett | L x B x H ca. in mm | Anzahl |
| ETWE82057-2 | 820 x 570 x 975 | 2 |
| ETWE82057-3 | 820 x 570 x 975 | 3 |
| ETWE82057-4 | 820 x 570 x 975 | 4 |
| ETWE10674-2 | 1060 x 740 x 975 | 2 |
| ETWE10674-3 | 1060 x 740 x 975 | 3 |
| ETWE10674-4 | 1060 x 740 x 975 | 4 |

| Art.-Nr.: | Abmessungen | Böden |
|-------------------|---------------------|--------|
| Aluminium-Tablett | L x B x H ca. in mm | Anzahl |
| ETWA82057-2 | 820 x 570 x 975 | 2 |
| ETWA82057-3 | 820 x 570 x 975 | 3 |
| ETWA82057-4 | 820 x 570 x 975 | 4 |
| ETWA10674-2 | 1060 x 740 x 975 | 2 |
| ETWA10674-3 | 1060 x 740 x 975 | 3 |
| ETWA10674-4 | 1060 x 740 x 975 | 4 |

■ Etagenwagen

| In Funktionalität und Optik nicht zu überbieten |



Beispiel lichtgrau



Beispiel schwarz mit Sammelbehälter

optional mit Sammelbehälter



Anwendungsbeispiel Servierwagen

> Technische Daten und Details:

- durch die Verwendung der Materialkombination Kunststoff und Aluminium ist er ein unglaubliches Leichtgewicht, bei gleichzeitig enormer **Tragkraft von 150 kg**
- umlaufende Rutschkante sichert das Transportgut
- Kunststoffböden hoch abriebfest und leicht zu reinigen

optional:

- Sammelbehälter

serienmäßiges Fahrwerk:

- 4 Lenkrollen, davon 2 mit Stopp, Ø 100 mm, Gummi, grau

| Art.-Nr.: schwarz | Abmessungen L x B x H ca. in mm | Nutzfläche L x B | Böden Anzahl |
|--------------------------|------------------------------------|---------------------|-----------------|
| ETW8650-2 | 860 x 500 x 945 | 680 x 445 | 2 |
| ETW8650-3 | 860 x 500 x 1010 | 680 x 445 | 3 |
| ETW11051-2 | 1100 x 515 x 945 | 920 x 515 | 2 |
| ETW11051-3 | 1100 x 515 x 1010 | 920 x 515 | 3 |
| ETW-E09 (Sammelbehälter) | 235 x 190 x 350 | - | - |

| Art.-Nr.: lichtgrau | Abmessungen L x B x H ca. in mm | Nutzfläche L x B | Böden Anzahl |
|--------------------------|------------------------------------|---------------------|-----------------|
| ETW8650-2-LG | 860 x 500 x 945 | 680 x 445 | 2 |
| ETW8650-3-LG | 860 x 500 x 1010 | 680 x 445 | 3 |
| ETW11051-2-LG | 1100 x 515 x 945 | 920 x 515 | 2 |
| ETW11051-3-LG | 1100 x 515 x 1010 | 920 x 515 | 3 |
| ETW-E59 (Sammelbehälter) | 235 x 190 x 350 | - | - |

Die aus besonders hochfestem Aluminium hergestellte Grundplatte mit den speziellen Bearbeitungen machen diesen Rolli

- leicht
- witterungsbeständig
- unverwüstlich robust
- Lebensmittelecht
- stapelbar
- variantenreich
- wandlungsfähig



einfach genial



Antistatikband



Anwendungsbeispiel mit Rangierhilfe und einer Kiste



Deichsel

Antistatikband

> Technische Daten und Details:

| Spurbreite | Radabstand |
|------------|------------|
| 229 mm | 399 mm |
| 309 mm | 399 mm |
| 309 mm | 489 mm |

Ladehöhe: mit Rollen 135 mm
Lichtehöhe: mit Rollen 151 mm bis Oberkante

Abmessungen passend

1. für eine KLT Kiste 400 x 600 mm
2. für zwei KLT Kisten 400 x 300 mm

serienmäßiges Fahrwerk:

- 2 Lenk-, 2 Bockrollen, Ø 108 mm, Polyamid

| Bezeichnung | Art.-Nr.: | Abmessungen L x B ca. in mm |
|---|--------------|--------------------------------|
| KLT Alu-Liner | 513-0000 | 605 x 405 |
| KLT Alu-Liner mit Kupplung und Deichsel | 513-1000 | 605 x 405 |
| Rangierhilfe | 513-0000-100 | passend |

KLT-Rahmenwagen

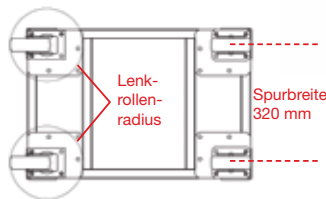
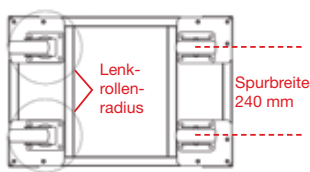
| Boxen werden mobil! |

> Technische Daten und Details:

- stabil verschweißte, feuerverzinkte Stahlkonstruktion
- passend für das KLT-Maß 600 x 400 mm
- exakt passend für den KLT-Cargo-Liner
- Eckwinkel fixieren die KLT-Boxen auf dem Rahmenwagen
- Belastung: max. 400 kg

serienmäßiges Fahrwerk:

- 2 Lenk-, 2 Bockrollen, aus Polypropylen, Ø 108 mm, Gleitlager



KLT-Rahmenwagen mit Box

| Art.-Nr.: | Abmessungen L x B ca. in mm | Spurbreite ca. in mm | Überstand Rollen |
|-------------|--------------------------------|-------------------------|---------------------|
| 521-1000-02 | 410 x 610 | 320 | ja |
| 521-1000-03 | 410 x 610 | 240 | nein |

weitere Fahrwerksausführungen auf Anfrage möglich!

Transport-Dolly


| Der praktische Helfer |

> Technische Daten und Details:

- geräuscharm
- leicht zu reinigen
- platzsparend stapelbar
- hohe Lebensdauer
- 500 kg bzw. 300 kg Nutzlast
- für den Lebensmittel-Transport geeignet
- für automatische Waschanlagen geeignet
- 100% recyclebarer Kunststoff

serienmäßiges Fahrwerk:

- 2 Lenk-, 2 Bockrollen Ø 108 mm, mit spurloser Gummibereifung



Transport-Dolly in zwei Größen, rot oder blau erhältlich

| Bezeichnung | Art.-Nr.: | Abmessungen B x T ca. in mm |
|----------------------|-----------|--------------------------------|
| Transport-Dolly blau | 513-0002 | 600 x 400 |
| Transport-Dolly rot | 513-0003 | 600 x 400 |
| Transport-Dolly blau | 513-0004 | 800 x 600 |
| Transport-Dolly rot | 513-0005 | 800 x 600 |



gleichförmig stapelbar

CONTIFLEX CONTAINER

01 Roll- / Gittercontainer 4-29

02 KOMBIX Regal- / Wagensysteme 30-43

03 Allzwecksammler 44-47

04 Etagen- / Beistellwagen 48-55

05 Contiflex Container 56-63

06 Schrankwagen 64-67

07 Sortier- / Postzustellwagen 68-75

08 Hub- / Plattformwagen 76-79

09 HERKULEX Stapelkarren 80-101

10 Stapelboxen 102-105

Unsere **Contiflex Container** sind für jeden Einsatzort und -zweck die **optimale Transportlösung**. Durch das geringe Eigengewicht sorgen alle Container für **höchste Wirtschaftlichkeit** und **leichte Handhabung**.

> Produkte

- Contiflex Poli
- Contiflex Alu
- Contiflex Alu-Wasserwagen
- Leichtmetall-Federbodenwagen
- Entsorgungsbehälter

> Ihre Vorteile



- robust und qualitativ hochwertig
- geringes Eigengewicht
- einfach und schnell transportieren
- vielseitig einsetzbar
- einfache Reinigung
- Ergonomie

> Einsatzbereiche



- sicherer Transport empfindlicher und hochwertiger Güter



„Contiflex poli“ Kunststoff-Container

| Die ideale Transportlösung |

Einfache Reinigung,
vielseitig einsetzbar!



Contiflex poli
KSC 450



Contiflex poli
KSC 230



Contiflex poli
KSC 210



Contiflex poli
KSC 140

> Technische Daten und Details:

- hochwertiger und langlebiger Kunststoff (MDPE)
- **konisch** zulaufende Form für platzsparende Stapelung
- in vielen Farben lieferbar

optional:

- aufliegender Deckel

serienmäßiges Fahrwerk KSC140 + KSC210:

- 4 Lenkrollen aus Kunststoff PP, Ø 63 mm

serienmäßiges Fahrwerk KSC230, 300, 450:

- 2 Lenk-, 2 Bockrollen aus Kunststoff PP, Ø 100 mm

xx = **Farbkennzeichen**

Bitte bei der Bestellung Farbkennzeichnung eintragen!
01= natur, 02= blau, 03= rot, 04= gelb, 05= grün

| Art.-Nr.: | Abmessungen L x B x H ca. in mm | Volumen in Liter | Gewicht kg |
|-----------|------------------------------------|---------------------|---------------|
| KSC140-xx | 460 x 680 x 660 | 135 | 8,3 |
| KSC210-xx | 460 x 930 x 700 | 214 | 10,5 |
| KSC230-xx | 660 x 900 x 600 | 227 | 12,0 |
| KSC300-xx | 670 x 970 x 710 | 304 | 15,6 |
| KSC450-xx | 700 x 1290 x 740 | 450 | 22,5 |

PC-Modulkörbe, glasklar

- temperaturbeständig bis zu 121°C Polycarbonat



PC-Modul (geschlossen)
505-0021-GK

PC-Modulkorb
505-0017-GK

PC-Modulkorb
505-0018-GK

PC-Medi-Modul
505-0019-GK

PC-Längs- und
Querteiler

ABS-Modulkörbe, hellblau

- temperaturbeständig bis zu 85°C



ABS-Modul (geschlossen)
505-0016 (nicht unterteilbar)

ABS-Modulkorb
505-0011

ABS-Modulkorb
505-0014

ABS-Medi-Modul
505-0015

ABS-Längs- und
Querteiler

> Technische Daten und Details:

- stapelbar
- die Körbe sind belastbar bis 25 kg; vorgesehen zum Einbringen in Trägerwand und auf Teleskopschienen sowie für Auszugsstopp vorbereitet
- Medikamentenmodule belastbar bis 15 kg
- geschlossener Boden, sicherer Schutz bei auslaufenden Flüssigkeiten und Staub
- einfaches Anbringen der Etikettenhalter, unabhängig von der Position der Längs- und Querteiler
- variabel unterteilbar, optische Hilfen für Teilerposition
- Aufnahmen für Längs- und Querteiler

| Bezeichnung | Art.-Nr.: PC-Modul | Art.-Nr.: ABS-Modul | Abmessungen L x B x H ca. in mm |
|-------------------------|-----------------------|------------------------|------------------------------------|
| PC-Modul (Größe 2) | 505-0021-GK | - | 600 x 400 x 100 |
| ABS-Modul | - | 505-0016 | 600 x 400 x 200 |
| Modulkorb (Größe 1) | 505-0017-GK | 505-0011 | 600 x 400 x 200 |
| Modulkorb (Größe 2) | 505-0018-GK | 505-0014 | 600 x 400 x 100 |
| Medi-Modul | 505-0019-GK | 505-0015 | 600 x 400 x 50 |
| Längsteiler für Größe 1 | 505-0022-GK | 505-0026 | 600 x 200 |
| Querteiler für Größe 1 | 505-0023-GK | 505-0027 | 400 x 200 |
| Längsteiler für Größe 2 | 505-0024-GK | 505-0028 | 600 x 200 |
| Querteiler für Größe 2 | 505-0025-GK | 505-0029 | 400 x 200 |

SORTIER- / POSTZUSTELLWAGEN

01 Roll- / Gittercontainer 4-29

02 KOMBIX Regal- / Wagensysteme 30-43

03 Allzwecksammler 44-47

04 Etagen- / Beistellwagen 48-55

05 Contiflex Container 56-63

06 Schrankwagen 64-67

07 Sortier- / Postzustellwagen 68-75

08 Hub- / Plattformwagen 76-79

09 HERKULEX Stapelkarren 80-101

10 Stapelboxen 102-105

Unsere Sortier- und Postzustellwagen wurden gemeinsam mit großen namhaften Postunternehmen für die **in- und outdoor** Postverteilung entwickelt.

Unverzichtbar für das Sortieren und Verteilen in jedem Unternehmen bei großem Postaufkommen.

> Produkte

- Distriflex
- Postzustellwagen Vario
- Postzustellwagen Duo+
- Profi-Serie Wagentaschen
- Postzustellwagen Trio
- Postzustellwagen Quatro
- Ecoflex
- Ecoflex Motor

> Ihre Vorteile



- universelle Kombinationsmöglichkeiten
- lange Lebensdauer
- leichtes Manövrieren
- geringes Eigengewicht
- maximale Traglast
- ergonomisches Transportieren schwerer Lasten

> Einsatzbereiche



- sicherer Transport
- übersichtliche Sortierung
- Ordnung





Anwendungsbeispiel
V4090OZ



DIN A4 Aufnahme

- alternativ ist auch eine Aufnahme für Standard-Hängeregister DIN A4 lieferbar (bitte gesondert anfragen)



Schreibauflage

- verschiebbare Schreibauflage aus Plexiglas ca. 390 x 435 x 102 mm Art.Nr.: SAL440



Einhängetaschen
NUR BEI LKE ERHÄLTlich

- hoch-reißfester Kunststoff, verstärkt durch eingearbeitetes Gewebe
- großzügige Abmessungen zur Aufnahme von großen Versandtaschen oder Tageszeitungen ca. 415 x 290 mm Art.Nr.: VST400

> Technische Daten und Details:

- max. Tragkraft 150 kg
- **hochwertig verchromter** Stahl sorgt für ein edles Aussehen und eine lange Lebensdauer
- auf Grund der modularen Bauweise können **individuelle Anpassungen** (z.B. Wagenlänge, etc.) sofort umgesetzt werden
- handliche Abmessungen
- grundsätzlich mit zwei Schiebegriffen ausgestattet
- höhenverstellbare Zwischenböden

serienmäßiges Fahrwerk:

- 4 Lenkrollen, davon 2 mit Stopp, hervorragende Laufeigenschaft, Ø 125 mm, Gummi, grau

Distriflex V4090 MZ / V4010 MZ zusätzlich ausgestattet mit:

- Randgitter am Zwischen- und Grundboden
- einem Gitterkorb
- zwei verstellbaren Fachteilern
- wir bieten Ihnen eine Vielzahl von Zubehör an (siehe S.43)

| Art.-Nr.: | Boden ca. in mm | Abmessungen L x B x H ca. in mm |
|-----------|--------------------|------------------------------------|
| V4090MZ | 914 x 457 | 1224 x 457 x 1010 |
| V4010MZ | 1067 x 457 | 1377 x 457 x 1010 |
| V4090OZ | 914 x 457 | 1154 x 457 x 1010 |
| V4010OZ | 1067 x 457 | 1307 x 457 x 1010 |



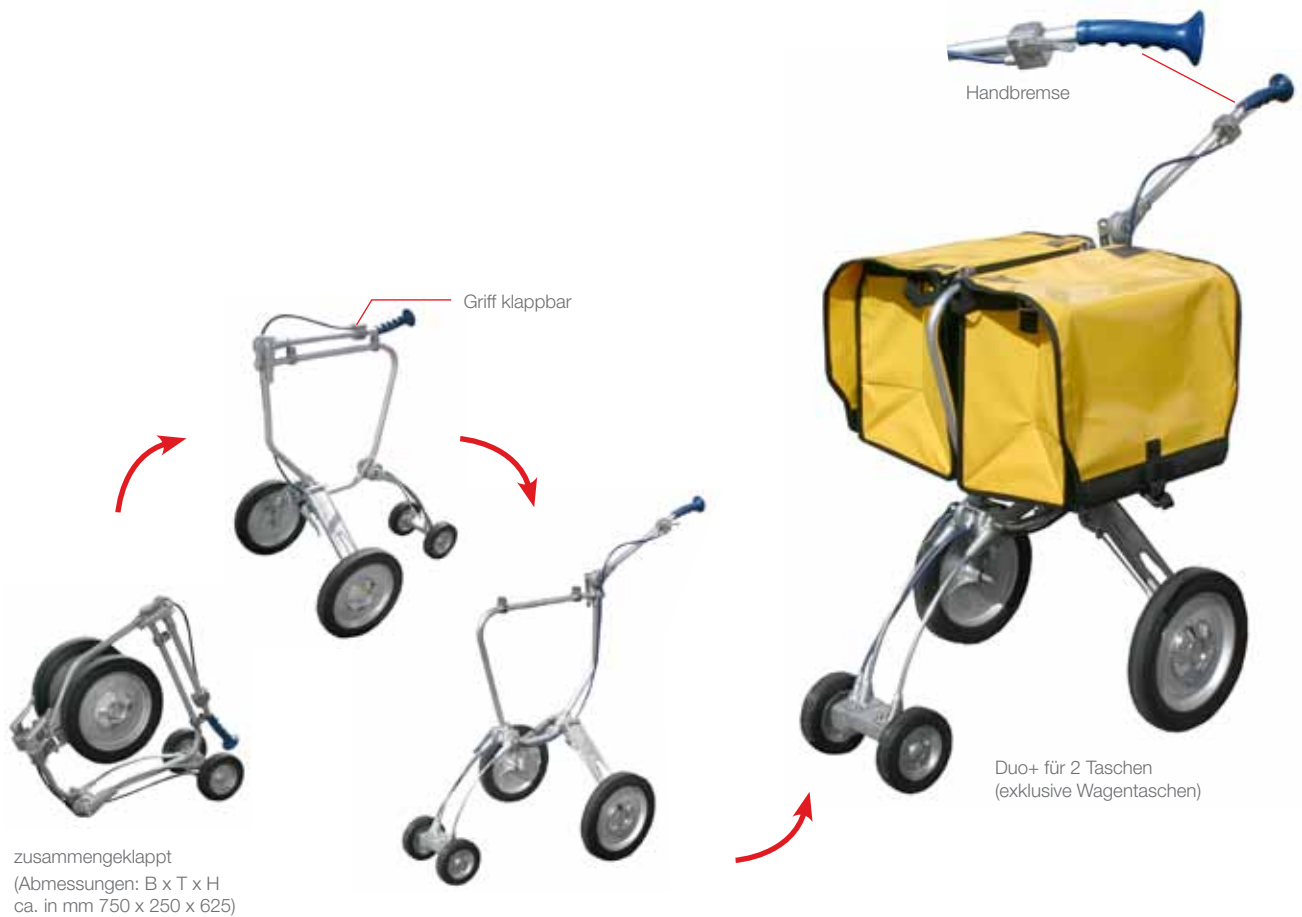
> Technische Daten und Details:

- max. Tragkraft 150 kg
- Etikettrahmen zur Kennzeichnung der Fächer
- Fachteiler können beliebig verstellt werden
- Randstäbe schließen die Fächer an den Seiten und an der Rückwand ab
- auch als Standregal in einer Vielzahl von Abmessungen erhältlich (siehe S. 32)
- wir bieten Ihnen eine Vielzahl von Zubehör an (siehe S.43)

serienmäßiges Fahrwerk:

- 4 Lenkrollen, davon 2 mit Stopp, hervorragende Laufeigenschaft, Ø 125 mm, Gummi, grau

| Art.-Nr.: | Abmessungen ca. in mm | |
|-----------|-----------------------|-------------------|
| | Boden L x B | L x B x H |
| M4090MZ | 914 x 457 | 1154 x 457 x 1270 |
| M4010OZ | 1067 x 457 | 1377 x 457 x 1010 |
| S4010M | 1067 x 457 | 1307 x 457 x 1270 |
| S4010H | 1067 x 457 | 1307 x 457 x 1545 |



Ihre Vorteile

- nur 13 kg Eigengewicht
- platzsparend klappbar

> Technische Daten und Details:

- **Tragkraft: 90 kg**
- **Eigengewicht: 13 kg**
- **leichtes Manövrieren** durch optimale Gewichtsverlagerung
- stabile und trotzdem leichte Stahlkonstruktion
- **klappbar**
- kein ständiges Anheben der Vorderräder notwendig um Geradeauslauf zu garantieren
- **höhenverstellbarer Handgriff mit Bremse**
- Zubehör (siehe S. 29)

serienmäßiges Fahrwerk:

- mit hervorragenden Laufeigenschaften

| Art.-Nr.: | Abmessungen L x B x H ca. in mm |
|-----------|------------------------------------|
| 532-0000 | 770 x 610 x 910 |

Postzustellwagen Trio

| Der Profi-Postzustellwagen |



Ihre Vorteile

- höhenverstellbarer Handgriff
- leichtes Manövrieren



„Trio“ für 3 Taschen



hydraulische Feststellbremse

> Technische Daten und Details:

- max. Tragkraft 80 kg
- stabile und trotzdem leichte Stahlkonstruktion, galvanisch verzinkt und gelb chromatiert
- für die Aufnahme von drei Wagentaschen
- hydraulische Feststellbremse
- **höhenverstellbarer Handgriff mit Klingel**
- **leichtes Manövrieren** durch optimale Gewichtsverlagerung
- Fahrwerk mit hervorragenden Laufeigenschaften

- exklusive Wagentaschen
- Zubehör (siehe S. 75)

serienmäßiges Fahrwerk:

- mit hervorragenden Laufeigenschaften

| Art.-Nr.: | Abmessungen (ohne Griff) L x B x H ca. in mm |
|-----------|---|
| BZW 3000 | 810 x 570 x 920 |

■ Postzustellwagen Quattro

| Der Profi-Postzustellwagen |



„Quattro“ für 4 Taschen



Ihre Vorteile

- höhenverstellbarer Handgriff
- leichtes Manövrieren



hydraulische Feststellbremse



„Quattro“ mit Lenkrolle



Lenkrolle
kein ständiges Anheben des Vorderrades notwendig um Geradeauslauf zu garantieren

> Technische Daten und Details:

- max. Tragkraft 80 kg
- stabile und trotzdem leichte Stahlkonstruktion, galvanisch verzinkt und gelb chromatiert
- für die Aufnahme von drei Wagentaschen
- hydraulische Feststellbremse
- **höhenverstellbarer Handgriff mit Klingel**
- **leichtes Manövrieren** durch optimale Gewichtsverlagerung
- Fahrwerk mit hervorragenden Laufeigenschaften

- exklusive Wagentaschen
- Zubehör (siehe S. 75)

serienmäßiges Fahrwerk:

- mit hervorragenden Laufeigenschaften

| Bezeichnung | Art.-Nr.: | Abmessungen (ohne Griff) L x B x H ca. in mm |
|--------------------------|-------------|---|
| Postzustellwagen Quattro | BZW 4000 | 1070 x 570 x 920 |
| Quattro mit Lenkrolle | BZW 4000-01 | 1070 x 570 x 920 |

Postzustellwagen Vario

| Der wendige Profi-Postzustellwagen |



freier Zugriff bei zurückgeklappter Abdeckung



sicherer Schutz der Sendung auch bei Übergrößen



hydraulische Feststellbremse



„Vario“ mit drei Behältern



„Vario“ mit drei Taschen



„Vario“ mit zwei Behältern und einer Tasche

> Technische Daten und Details:

- max. Tragkraft 80 kg
- gemischte Kombination zwischen Taschen oder Behältern einschl. Abdeckung möglich
- **leichtes Manövrieren** durch optimale Gewichtsverlagerung
- stabile und trotzdem leichte Stahlkonstruktion, galvanisch verzinkt und gelb chromatiert
- kein ständiges Anheben des Vorderrades notwendig um Geradeauslauf zu garantieren
- optional ist das vordere Rad als Lenkrolle oder als Bockrolle erhältlich
- **hydraulische Feststellbremse**
- **höhenverstellbarer Handgriff mit Klingel**

- exklusive Kunststoffboxen und Wagentaschen
- Zubehör (siehe S. 75)

serienmäßiges Fahrwerk:

- mit hervorragenden Laufeigenschaften

| Bezeichnung | Art.-Nr.: | Abmessungen (ohne Griff) L x B x H ca. in mm |
|--------------------------------|-----------|---|
| Postzustellwagen Vario | 530-0000 | 900 x 625 x 800 |
| Postzustellwagen mit Bockrolle | 530-9001 | 900 x 625 x 800 |

■ Profi-Serie Wagentaschen

| Für Trio / Quattro / Vario und Duo+ |



Wagentaschen in blau oder gelb



Abdeckung für Kunststoffbox, blau oder gelb



Kunststoffbox rot



Kunststoffbox blau



wasserabweisend

> Technische Daten und Details:

Wagentaschen und Abdeckungen

- wasserabweisend
- hoch reißfestes Material
- mit Boden- und Seitenverstärkung
- mit Einhängenhaken für den Postzustellwagen

Kunststoffboxen

- Boxen und Deckel in rot (RAL 3020) und in blau (RAL 5002) erhältlich

| Bezeichnung | Art.-Nr.: | Abmessungen L x B x H ca. in mm |
|---------------------------------|----------------|------------------------------------|
| Wagentasche, blau | WT 646-110-052 | passend |
| Wagentasche, gelb | WT 646-110-051 | passend |
| Kunststoffbox, blau (RAL 5002) | 190-BOX-02 | 470 x 267 x 210 |
| Deckel für Box, blau (RAL 5002) | 190-BOX-02-D | passend |
| Kunststoffbox, rot (RAL 3020) | 190-BOX-03 | 470 x 267 x 210 |
| Deckel für Box, rot (RAL 3020) | 190-BOX-03-D | passend |
| Abdeckung für Box, blau | 530-1201 | passend |
| Abdeckung für Box, gelb | 530-1200 | passend |

■ Plattformwagen KK300 | Serie HERKULEX |



> Technische Daten und Details:

- **Tragkraft: 300 kg**
- Gewicht: ca. 14 kg
- Höhe geklappt: 275 mm
- hochwertige Leichtbauweise mit geringem Eigengewicht
- platzsparende Lagerung bei Nichtgebrauch
- für nahezu jeden Anwendungsfall einsetzbar

serienmäßiges Fahrwerk:

- 2 Lenk-, 2 Bockrollen Ø 125 mm,
mit spurloser Gummibereifung



| Art.-Nr.: | Abmessungen L x B x H ca. in mm |
|-----------|------------------------------------|
| KK300 | 900 x 610 x 960 |

■ Plattformwagen KK150 | Serie HERKULEX |



> Technische Daten und Details:

- Tragkraft: 150 kg
- Gewicht: ca. 11 kg
- Höhe geklappt: 230 mm
- platzsparende Lagerung bei Nichtgebrauch
- für nahezu jeden Anwendungsfall einsetzbar

serienmäßiges Fahrwerk:

- 2 Lenk-, 2 Bockrollen Ø 100 mm,
mit spurloser Gummibereifung



| Art.-Nr.: | Abmessungen L x B x H ca. in mm |
|-----------|------------------------------------|
| KK150 | 735 x 475 x 810 |

Aqua-Stapelkarre

| Serie HERKULEX |



2 in 1



Kann vielseitig eingesetzt werden

> Technische Daten und Details:

- Tragkraft: 250 kg
 - Achsbreite: ca. 510 mm
 - Schaufelgröße (L x B): ca. 480 x 520 mm
 - Höhe: ca. 1270 mm
 - Gewicht: ca. 13,5 kg
 - kann bei hochgeklappten Aufnahmeschalen auch vielseitig eingesetzt werden
 - aus hochfester Aluminiumlegierung
 - **geschlossener Griffbügel**
 - 4 Aufnahmeschalen für runde Behälter
 - kurze flache Schaufel zum leichten Unterstechen des Ladegutes
- serienmäßiges Fahrwerk:**
- Ø 260 mm, Luftbereifung, mit Präzisionskugellagern für besonders leichten Lauf

Art.-Nr.: SK250-03

Multi-Funktions-Karre

| Serie HERKULEX |



3 in 1



> Technische Daten und Details:

- Tragkraft: 350 kg
- Achsbreite: ca. 530 mm
- Schaufelgröße (L x B): ca. 180 x 450 mm
- Höhe: ca. 1300 mm
- Gewicht: ca. 21 kg
- mit dieser sehr stabilen Alu-Profilkarre können hohe Lasten in **drei verschiedenen Positionen** transportiert werden
- in der waagerechten und schrägen Position (45°) können mühelos auch längere Wegstrecken unter Last zurückgelegt werden

- profilierte Handgriffe sorgen für einen festen Halt
- kurze flache Schaufel zum leichten Unterstechen des Ladegutes

serienmäßiges Fahrwerk:

- Ø 260 mm, Luftbereifung, Ø 120 mm mit PU-Belag

Art.-Nr.: MFK350



| Bezeichnung | Art.-Nr.: | Maße B x T x H ca. in mm |
|-----------------------------------|--------------|-----------------------------|
| Abdeckung für Kunststoffbox, blau | SK125-01-301 | passend |
| Abdeckung für Kunststoffbox, gelb | SK125-01-300 | passend |



| Bezeichnung | Art.-Nr.: | Maße B x T x H ca. in mm |
|---|--------------|-----------------------------|
| Kunststoffbox, blau (RAL 5002) | 190-BOX-02 | 470 x 267 x 210 |
| Deckel für Kunststoffbox, blau (RAL 5002) | 190-BOX-02-D | passend |



| Bezeichnung | Art.-Nr.: | Maße B x T x H ca. in mm |
|--|--------------|-----------------------------|
| Kunststoffbox, rot (RAL 3020) | 190-BOX-03 | 470 x 267 x 210 |
| Deckel für Kunststoffbox, rot (RAL 3020) | 190-BOX-03-D | passend |

STAPELBOXEN

01 Roll- / Gittercontainer 4-29

02 KOMBIX Regal- / Wagensysteme 30-43

03 Allzwecksammler 44-47

04 Etagen- / Beistellwagen 48-55

05 Contiflex Container 56-63

06 Schrankwagen 64-67

07 Sortier- / Postzustellwagen 68-75

08 Hub- / Plattformwagen 76-79

09 HERKULEX Stapelkarren 80-101

10 Stapelboxen 102-105

Unser **Stapelboxen** eignen sich hervorragend für **individuelles und wirtschaftliches Lagern** und **Stapeln** unterschiedlicher Güter.

Durch die einfache zerlegbare Konstruktion ist eine **platzsparende** Lagerung oder ein flexibler Einsatz möglich.

> Produkte

- Eurostapelwagen
- Stapelgestell
- Ecoflex-Racksystem

> Ihre Vorteile



- mobile Lagersysteme
- einfache Montage und Demontage
- stapelbar
- kompatibel mit bestehenden Systemen
- unverwüstlich durch verschweißte Stahlkonstruktion
- unbegrenzte Kombinationsmöglichkeiten
- Wirtschaftlichkeit

> Einsatzbereiche



- Lagern
- Stapeln
- Verleih oder Vermietung der mobilen Lagersysteme



■ Eurostapelwagen

| Die fahrbare und stapelbare Gitterbox |

> Technische Daten und Details:

- umlaufende Rahmenkonstruktion mit 50 x 50 mm Gitterausfachung
- eine breite Seite ist zur Hälfte aufklappbar
- Tragkraft: 200 kg

serienmäßiges Fahrwerk:

- 4 Lenkrollen, Kunststoff PP, Ø 125 mm, mit großem Fadenschutz, eine Rolle feststellbar

| Art.-Nr. | Abmessungen (außen) L x B x H ca. in mm | Abmessungen (innen) L x B x H ca. in mm |
|----------|--|--|
| 480-0000 | 1215 x 860 x 1460 | 1000 x 795 x 1185 |



■ Stapelgestell

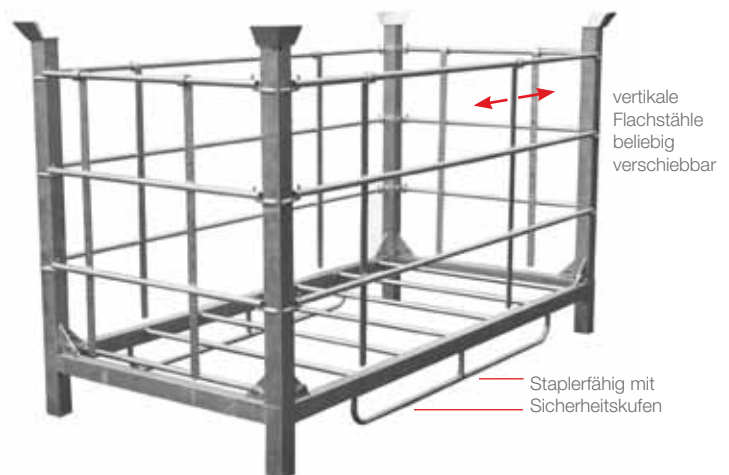
| Individuell lagern und stapeln |

> Technische Daten und Details:

- stabile Stahlkonstruktion, feuerverzinkt, optimale Abmessungen
- zerlegbare Schraubkonstruktion, für platzsparende Lagerung
- Querrohre können für Be- und Entladung entnommen werden
- vertikale Flachstähle zur Ladungssicherung sind beliebig verschiebbar
- leichtes Stapeln und sicherer Stand durch Einführschrägen an den Eckpfosten
- max. Stapelgewicht pro Gestell: 425 kg
- 4-fach stapelbar
- staplerfähig mit Sicherheitskufen

optional:

- mehrfach verleimte Fahrzeugplatte für den Grundboden
- Einhänge-Gitterwände für die Seitenwände



Stapelgestell mit Boden

| Art.-Nr.: | Abmessungen L x B x H ca. in mm |
|-----------|------------------------------------|
| 501-0000 | 2000 x 975 x 1256 |



alle Querrohre können zum Be- und Entladen entnommen werden



Schraubkonstruktion



Einführschrägen an den Eckpfosten

A

| | |
|--|-------|
| Abdeckhauben | 12 |
| Allzwecksammler | 45-47 |
| Allzwecksammler mit Fußbedienung | 47 |
| Aqua-Stapelkarre | 98 |

B

| | |
|----------------------------|----|
| Beistellwagen | 49 |
| Bauteile SK250-01/02 | 83 |

C

| | |
|---------------------------------|-------|
| Combitainer Junior | 6 |
| Combitainer Classic | 7 |
| Combitainer Premium | 8 |
| Combitainer Premium XS | 9 |
| Combitainer SAFE | 10 |
| Combitainer SAFE Abwurf | 11 |
| Combitainer Cargo | 13 |
| Combitainer Master XS | 14 |
| Combitainer Master M | 14 |
| Combitainer Master XXL | 14 |
| Combitainer Master XL1 | 15 |
| Combitainer Master XL2 | 15 |
| Combitainer Master XL3 | 15 |
| Contiflex poli | 57 |
| Contiflex alu | 58-59 |
| Contiflex alu Wasserwagen | 60 |

D

| | |
|------------------|-------|
| Distriflex | 69-70 |
|------------------|-------|

E

| | |
|---|---------|
| Evoflex | 17 |
| Euro-Line Rollcontainer E1 | 21 |
| Ecoflex | 24 |
| Ecoflex Motor | 25 |
| Etagenwagen | 53 |
| Entsorgungsbehälter, Leichtmetall | 62-63 |
| Eurostapelwagen | 103 |
| Ecoflex Rack-System | 104-105 |

F

G

| | |
|----------------------------------|-------|
| Gittercontainer Classic | 16 |
| Gepäck- und Transportwagen | 18-19 |
| Gittercontainer Zubehör | 28-29 |
| Gepäckkarre | 93-94 |

H

| | |
|-------------------|----|
| Hordenwagen | 50 |
| Hubwagen | 78 |

I

| | |
|------------------|----|
| Infoboards | 19 |
|------------------|----|

K

| | |
|--|-------|
| KLT-Etagenwagen | 26-27 |
| KOMBIX Sortierwagen | 31 |
| KOMBIX Standregal | 32 |
| KOMBIX Regalwagen | 33 |
| KOMBIX Kombi-Sortierwagen | 34 |
| KOMBIX Kleiderständer | 35 |
| KOMBIX Sortier- u. Lagerwagen | 36 |
| KOMBIX Unibox | 37 |
| KOMBIX Mehrzweckwagen | 38 |
| KOMBIX Super-Mehrzweckwagen | 39 |
| KOMBIX Mehrzweckwagen PLUS | 40 |
| KOMBIX Super-Mehrzweckwagen PLUS | 40 |
| KOMBIX Getränkeprinter | 41 |
| KOMBIX Geräteträger | 41 |
| KOMBIX Service-Mobil | 42 |
| KOMBIX Putzmobil | 42 |
| KOMBIX Zubehör | 43 |
| KLT Alu-Liner | 54 |
| KLT Rahmenwagen | 55 |
| Klappkarre | 95-97 |

INDEX..... L-Z

| Hier finden Sie, was Sie suchen... |

L

M

| | |
|-----------------------------|----|
| MODULette Standard | 22 |
| MODULette SAFE | 23 |
| Menü- und Infoboards | 19 |
| Montiflex | 49 |
| MODUL-Schrankwagen | 66 |
| MODUL-Serie Zubehör | 67 |
| Multi-Funktions-Karre | 99 |

N

| | |
|---|----|
| Niederflurwagen für Regalstellplatz | 77 |
|---|----|

P

| | |
|--------------------------------------|-------|
| Postverteilwagen | 69-70 |
| Postzustellwagen | 71-74 |
| Postzustellwagen Duo+ | 71 |
| Postzustellwagen Trio | 72 |
| Postzustellwagen Quattro | 73 |
| Postzustellwagen Vario | 74 |
| Postzustellwagen Wagentaschen | 75 |
| Plattformwagen | 78-79 |
| Plattformwagen RW | 78 |
| Plattformwagen KK300 | 78 |
| Plattformwagen KK150 | 78 |
| Paketkarre | 84-89 |
| Profi-Vielzweckkarre mit Bügel | 90 |

R

| | |
|---------------------------|----|
| Roloflex | 20 |
| Rollcontainer L2003 | 20 |
| Rollcontainer E1 | 21 |
| Rahmenwagen | 55 |

S

| | |
|--------------------|----|
| STAR-Sammler | 45 |
| Servierwagen | 52 |

| | |
|---------------------|-----|
| Stapelgestell | 103 |
|---------------------|-----|

T

| | |
|--------------------------|----|
| Textil-Wäschesäcke | 45 |
| Transport-Dolly | 55 |

U

| | |
|---------------|----|
| Uniflex | 5 |
| Unibox | 71 |

W

| | |
|---------------------------|-------|
| Wäschewagen Classic | 16 |
| Wickelsäcke | 45 |
| Wäschesammler | 45-47 |
| Werkstattwagen | 51 |
| Wasserwagen | 60 |

Z

| | |
|-------------------------------|-------|
| Zubehör Gittercontainer | 28-29 |
| Zubehör KOMBIX | 43 |
| Zubehör MODUL-Serie | 67 |